

# 法人情報抽出アプリ『コーポン』 CORP-PON

## 収集された郵便番号の確認

### ～ Windows 編 ～

法人情報抽出アプリ「CORP-PON」では、抽出された法人の住所の郵便番号の収集に、弊社が開発した 郵便番号検索アプリ「ZIP-PON」(ジッポン) の検索エンジンを利用しています。

このマニュアルでは、ZIP-PON により収集された郵便番号の確認方法を解説しています。

ZIP-PON は、“Microsoft Excel” や “Google スプレッドシート” 等の表計算ソフトに入力された大量の“住所”または“事業所名”から、対応する“郵便番号”を一括して検索・収集する、弊社が開発したデスクトップアプリです。

ZIP-PON には、以下のような特徴があります。

- サンプルによるテストでは、住所から郵便番号を検索したときの正確な郵便番号の取得率は、およそ 99% でした。
- 検索速度は、少なくとも 1 秒間に 100 件以上です(住所から郵便番号を検索する場合)。PC の性能によっては 1 秒間に 400 件以上に達します。
- 企業や団体等の「事業所の個別郵便番号」の検索もできます。
- 特定の建物(高層ビル)の個別郵便番号にも対応しています。
- 住所の“ヶ”と“ケ”と“が”、“ノ”と“の”などの仮名の表記の違いや、旧字体の漢字の混在、“大字”・“字”・“小字”の有無といった“表記のゆれ”にも、可能な限り対応しています。
- 同じ地域で、“条”・“丁目”・“区”・“番地”などにより郵便番号が異なる場合にも、可能な限り対応しています(“1 丁目 2-3”と“1-2-3”のどちらでも認識します)。
- “京都市”の住所にも可能な限り対応しています。
- 郵便番号の検索には、「郵便局」(日本郵便株式会社)が公開している「住所の郵便番号データ」および「事業所の個別郵便番号データ」をダウンロードして利用します(次ページ参照)。
- 毎回最新の郵便番号データを自動的にダウンロードするので、常に最新のデータを収集できます。

※ 「住所の郵便番号データ」 および 「事業所の個別郵便番号データ」 は、「郵便局」（日本郵便株式会社）のウェブサイトからダウンロードできます。

<https://www.post.japanpost.jp/zipcode/download.html>

※ Microsoft は、米国およびその他の国における Microsoft Corp. の登録商標です。また Windows および Excel は、米国およびその他の国における Microsoft Corp. の製品名称です。このマニュアルの中では ®、™ マークは明記していません。

郵便番号検索アプリ「ZIP-PON」(ジッポン)

<https://wpandora8.net/zip-pon.html>

## 目次

「町域」について .....	4
収集されたデータの確認について .....	4
“郵便番号” の検索結果が「***」 → 複数該当あり .....	4
“郵便番号” の検索結果が「---」 → 都道府県名または市区郡町村名に該当なし .....	4
“郵便番号” の検索結果の末尾が“00” → 町域に該当なし .....	5
Excel のデータに「フィルター」を設定する .....	6
郵便番号が「***」または「---」のデータだけを表示する .....	9
郵便番号の末尾が“00”のデータだけを表示する .....	13
フィルターを解除する .....	17
Google スプレッドシートのデータに「フィルタ」を設定する .....	18
郵便番号が「***」または「---」のデータだけを表示する .....	21
郵便番号の末尾が“00”のデータだけを表示する .....	26
フィルタを解除する .....	32
個別の検索結果の確認について .....	33

## 「町域」について

郵便局では、住所の市区町村名より後ろの部分を「町域」（町域名）と呼びます。

東京都 武蔵野市 西久保1丁目

都道府県	市区町村	町域
------	------	----

## 収集されたデータの確認について

ZIP-PON で住所データを検索しても、正しい郵便番号が得られない場合があります。

そのような場合には、通常とは異なる検索結果が取得されます。

正しいデータが取得できなかった場合に取得される検索結果は、以下のとおりです。

※ ここでは、郵便局で公開されているデータを“公開されているデータ”と表現しています。

“郵便番号”の検索結果が「\*\*\*」→ 複数該当あり

- 公開されているデータで、ひとつの町域に複数の郵便番号が割り当てられているため、抽出された法人リストの住所だけでは判断できない。
- 公開されているデータで、ひとつの事業所に複数の郵便番号が割り当てられているため、抽出された法人リストの事業所名や住所だけでは判断できない。

“郵便番号”の検索結果が「---」→ 都道府県名または市区郡町村名に該当なし

- 抽出された法人リストの住所の都道府県名、または市区郡町村名が間違っている。

（次ページに続く）

“郵便番号”の検索結果の末尾が“00”→町域に該当なし

- 抽出された法人リストの住所の都道府県名と市区町村名までは公開されているデータと一致しているものの、町域に該当がない場合は、末尾が“00”の郵便番号が取得されます。

郵便局の「郵便番号簿」を利用して、手作業で住所から郵便番号を検索する場合に、住所に該当する市区町村内に該当する町域が存在しないときには、その市区町村の郵便番号(末尾が“00”)を適用することになっています(下図)。

あら		かわ	く
荒		川	区
ア	荒	川	116-0002
ニ	西 尾	久	116-0011
	西 日 暮	里	116-0013
ヒ	東 尾	久	116-0012
	東 日 暮	里	116-0014
マ	町	屋	116-0001
ミ	南 千	住	116-0003
上記に掲載が			116-0000
ない場合			

ZIP-PON もこのルールに従って、該当する町域が存在しない場合は、末尾が“00”の郵便番号を取得するようになっています。

実際に郵便番号簿に掲載されていない町域も存在するので、この番号が取得されても、必ずしも間違いというわけではありません。

ただし、以下のような場合にもこの郵便番号が取得されるので、確認が必要です。

1. 抽出された法人リストの住所に、実在しない町域名が入力されている。
2. 抽出された法人リストの住所の町域名に、誤字・脱字があったり、余計な文字が含まれる。
3. ZIP-PON が、抽出された法人リストの住所の町域名を正確に認識できなかった。

収集されたデータに上記のような検索結果が含まれていないか、Excel の場合は次ページ、Google スプレッドシートの場合は [18 ページ](#)からの手順に従って、必ず確認してください。

## Excel のデータに「フィルター」を設定する

Excel の「フィルター」は、ワークシート上の大量のデータの中から、特定の条件を満たすデータの行だけを表示する機能です。

フィルター機能を利用すれば、検索結果が「---」や「\*\*\*」のデータや、郵便番号の末尾が 00 のデータだけを表示できます。

1. 下図のように、本アプリで収集された検索結果が貼り付けられたワークシートがあるとします。  
フィルター機能を利用する場合は、1 行目に「郵便番号」「住所」などの“見出し”が入力されていることが望ましいので、1 行目が見出しでない場合は、行を挿入して見出しを入力してください。

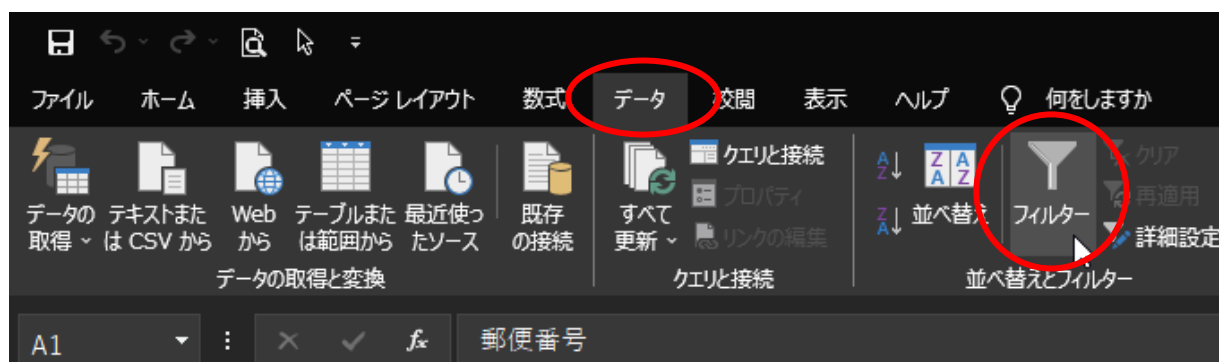
	A	B
1	郵便番号	住所
2	060-0001	北海道札幌市中央区北一条西 6 丁目 1-2 アーバンネット札幌ビル 2 F
3	060-0042	北海道札幌市中央区大通西 5 丁目地下鉄大通駅
4	060-0004	北海道札幌市中央区北四条西 4 丁目 1 番地
5	060-0003	北海道札幌市中央区北三条西 3 丁目 1 番地大同生命札幌ビル
6	060-0061	北海道札幌市中央区南一条西 1 4 丁目
7	060-0032	北海道札幌市中央区北二条東 1 7 丁目 2 番地
8	060-0001	北海道札幌市中央区北一条西 4 丁目 2-2 札幌ノースプラザ 10 F
9	060-0001	北海道札幌市中央区北一条西 9 丁目 1-5 (札幌中央郵便局私書箱第 29 号)
10	060-0061	北海道札幌市中央区南一条西 4 丁目 20 番地
11	060-0002	北海道札幌市中央区北二条西 1 丁目 1 マルイト札幌ビル 9 F
12	060-0042	北海道札幌市中央区大通西 3 丁目 11 番地北洋ビル
13	060-0004	北海道札幌市中央区北四条西 2 丁目 1
14	060-0001	北海道札幌市中央区北 1 条西 1 丁目 6 番地さっぽろ創生スクエア 9 階
15	060-0062	北海道札幌市中央区南二条西 2 丁目 13 番地
16	060-0033	北海道札幌市中央区北三条東 3 丁目 1-30
17	060-0002	北海道札幌市中央区北二条西 4 丁目 3 番地
18	060-0004	北海道札幌市中央区北四条西 4 丁目 1-8
19	060-0004	北海道札幌市中央区北四条西 5 丁目 1 アスティ 45-14 F
20	060-0062	北海道札幌市中央区南二条西 5 丁目メゾン本府 701 号
21	060-0001	北海道札幌市中央区北一条西 6 丁目 1 番地 2 アーバンネット札幌ビル 2 F

2. どこでもよいので、データが入力されているセルをひとつ選択してください。  
いちばん左上の見出しセルを選択するのが無難です。

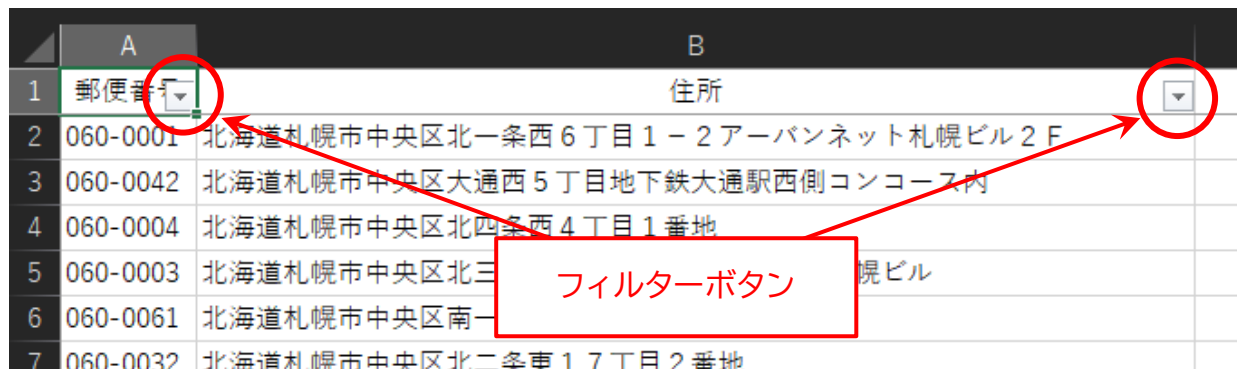
	A	B
1	郵便番号	住所
2	060-0001	北海道札幌市中央区北一条西6丁目1-2アーバンネット札幌ビル2F
3	060-0042	北海道札幌市中央区北一条西9丁目1-5（札幌中央郵便局私書箱第29号）
4	060-0004	北海道札幌市中央区南一条西4丁目20番地
5	060-0003	北海道札幌市中央区北二条西1丁目1マルイト札幌ビル9F
6	060-0061	北海道札幌市中央区南一条西14丁目
7	060-0032	北海道札幌市中央区北二条東17丁目2番地
8	060-0001	北海道札幌市中央区北一条西4丁目2-2札幌ノースプラザ10F
9	060-0001	北海道札幌市中央区北一条西9丁目1-5（札幌中央郵便局私書箱第29号）
10	060-0061	北海道札幌市中央区南一条西4丁目20番地
11	060-0002	北海道札幌市中央区北二条西1丁目1マルイト札幌ビル9F
12	060-0042	北海道札幌市中央区大通西3丁目11番地北洋ビル
13	060-0004	北海道札幌市中央区北四条西2丁目1
14	060-0001	北海道札幌市中央区北1条西1丁目6番地さっぽろ創生スクエア9階
15	060-0062	北海道札幌市中央区南二条西2丁目13番地

データが入力されているセルをひとつ選択する。  
いちばん左上のセルが無難。

3. 上部のリボンから、「データ」タブ → 「フィルター」の順に選択します。



4. 見出しセルの右側に「フィルターボタン」が表示されます。  
これで、フィルター機能を利用する準備ができました。



	A	B
1	郵便番号	住所
2	060-0001	北海道札幌市中央区北一条西6丁目1-2 アーバンネット札幌ビル2F
3	060-0042	北海道札幌市中央区大通西5丁目地下鉄大通駅西側コンコース内
4	060-0004	北海道札幌市中央区北四条西4丁目1番地
5	060-0003	北海道札幌市中央区北三
6	060-0061	北海道札幌市中央区南
7	060-0032	北海道札幌市中央区北二条東1-7丁目2番地

郵便番号が「\*\*\*」または「---」のデータだけを表示させる場合は次ページ、郵便番号の末尾が00のデータだけを表示させる場合は [13 ページ](#)からの手順に従ってください。

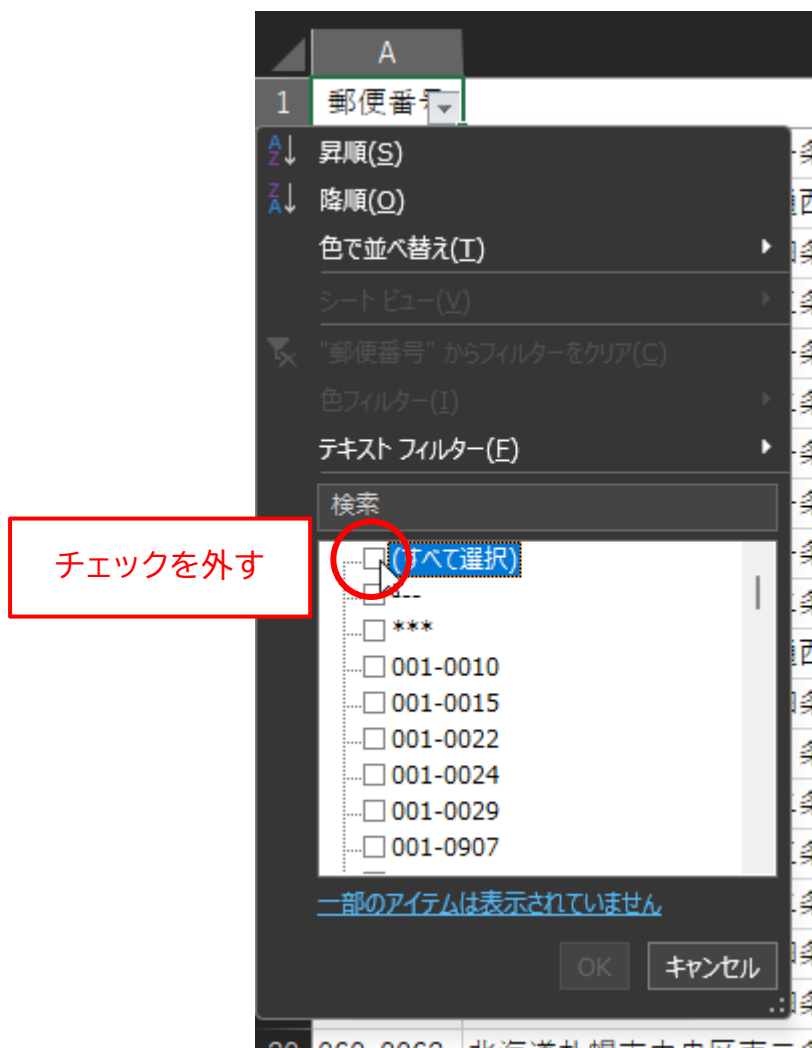


郵便番号が「\*\*\*」または「---」のデータだけを表示する

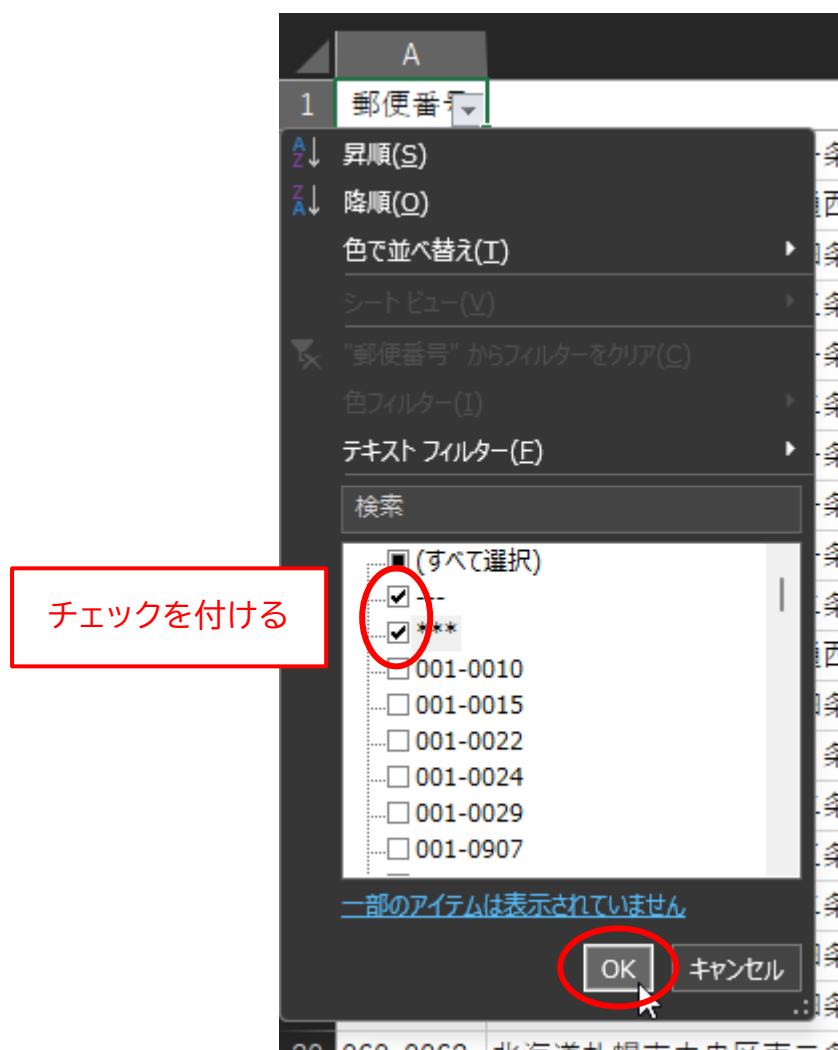
1. 「郵便番号」の見出しセルのフィルターボタンをクリックします。

	A	B
1	郵便番号	住所
2	060-0001	北海道札幌市中央区北一条西 6 丁目 1 - 2 アーバンネット札幌ビル 2 F
3	060-004	札幌市中央区大通西 5 丁目地下鉄大通駅西側コンコース内
4	060-0004	北海道札幌市中央区北四条西 4 丁目 1 番地
5	060-0003	北海道札幌市中央区北三条西 3 丁目 1 番地大同生命札幌ビル
6	060-0061	北海道札幌市中央区南一条西 1 4 丁目
7	060-0032	北海道札幌市中央区北二条東 1 7 丁目 2 番地

2. 下図のボックスで、“(すべて選択)” のチェックをクリックして外します。



3. 「---」 または 「\*\*\*」 の項目にチェックを付けて、「OK」 ボタンをクリックします。



※ 本アプリで収集された郵便番号に、「---」 または 「\*\*\*」 が含まれない場合は、上図のボックスには表示されません。

「---」 と 「\*\*\*」 の両方が表示されない場合は、データを確認する必要がないので、「キャンセル」ボタンをクリックして、[13 ページ](#)の手順に進んでください。

4. 郵便番号が「\*\*\*」または「---」のデータだけが表示されます。

[33 ページ](#)からの手順に従って、データの確認と修正を行ってください。

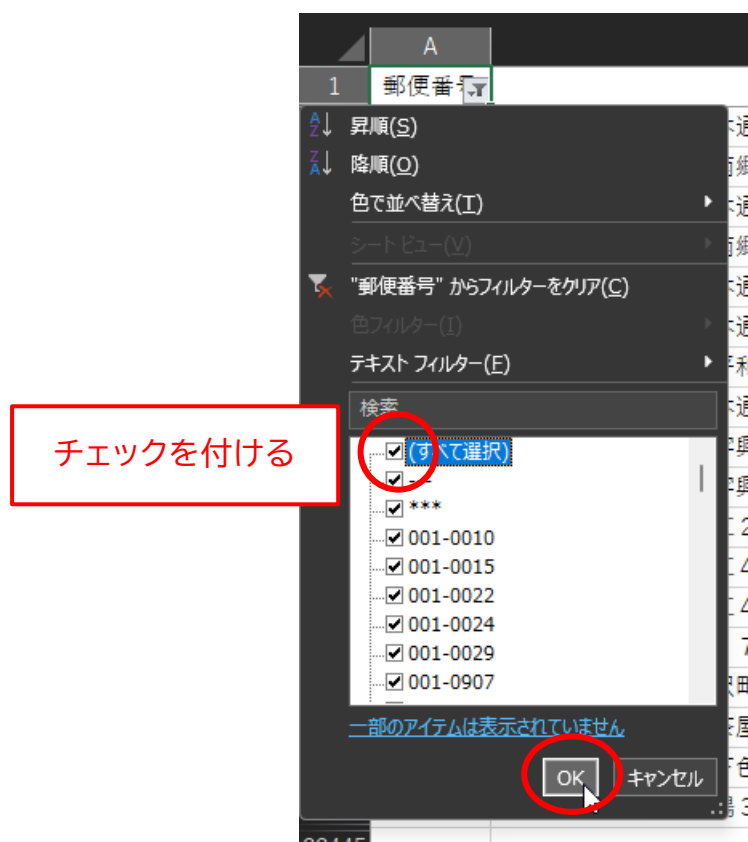
	A	B
1	郵便番号	住所
277	***	北海道札幌市白石区本通 2 1 丁目南 1 番 1 0 号
285	***	北海道札幌市白石区南郷通 1 5 丁目北 6 番
287	***	北海道札幌市白石区本通 1 丁目北 3 - 3 7
292	***	北海道札幌市白石区南郷通 1 丁目南 8 - 1
293	***	北海道札幌市白石区本通 1 8 丁目南 2 番 1 7 号
296	***	北海道札幌市白石区本通 1 6 丁目南 4 - 2 5
297	***	北海道札幌市白石区平和通 1 6 丁目南 1 番 1 号 (札幌白石郵便局私書箱第 2 0 号)
302	***	北海道札幌市白石区本通 2 0 丁目北 1 番 6 8 号
1161	***	北海道紋別郡興部町字興部 7 1 0 番地
1162	***	北海道紋別郡興部町字興部 5 1 8 番地
8965	***	東京都江戸川区西瑞江 2 丁目 2 0 - 8
8991	***	東京都江戸川区西瑞江 4 丁目 1 5
8997	***	東京都江戸川区西瑞江 4 丁目 1 2
12620	---	長野県佐久市白田 1 9 7
12673	***	長野県北佐久郡軽井沢町軽井沢 1 0 1 6 - 7 5
15305	***	愛知県大府市共和町茶屋 8
15318	***	愛知県大府市共和町下色 1 - 1 (第 2 商品センター 1 F)
21096	***	佐賀県神埼市神埼町鶴 3 5 4 2 番地 1 (神埼郵便局私書箱第 2 号)
22145		

5. 郵便番号の確認・修正が終わったら、再びすべてのデータを表示させます。

「郵便番号」の見出しセルのフィルターボタンをクリックしてください。

	A	B
1	郵便番号	住所
277	***	北海道札幌市白石区本通 2 1 丁目南 1 番 1 0 号
285	***	北海道札幌市白石区南郷通 1 5 丁目北 6 番
287	***	北海道札幌市白石区本通 1 丁目北 3 - 3 7
292	***	北海道札幌市白石区南郷通 1 丁目南 8 - 1
293	***	北海道札幌市白石区本通 1 8 丁目南 2 番 1 7 号
296	***	北海道札幌市白石区本通 1 6 丁目南 4 - 2 5

6. 下図のボックスで、“(すべて選択)” にチェックを付けて、「OK」 ボタンをクリックします。

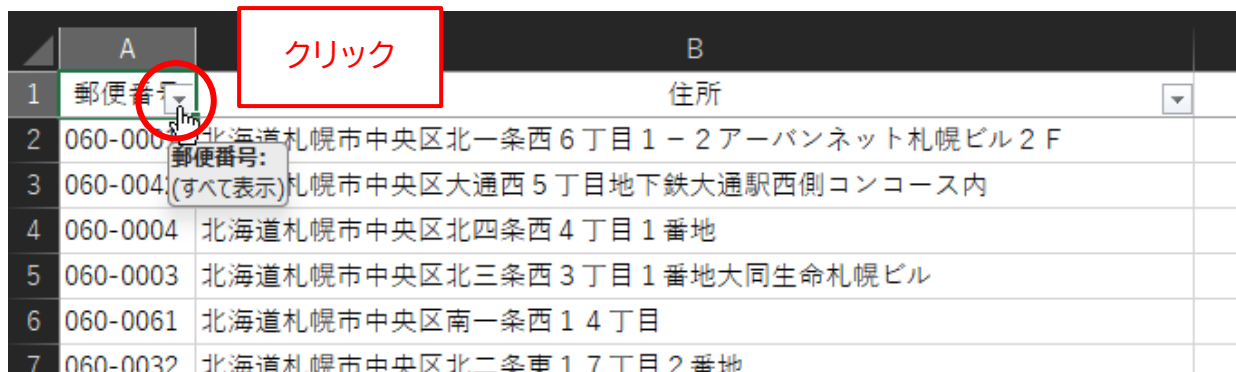


7. 元通り、すべてのデータが表示されます。

	A	B
1	郵便番号	住所
2	060-0001	北海道札幌市中央区北一条西 6 丁目 1 - 2 アーバンネット札幌ビル 2 F
3	060-0042	北海道札幌市中央区大通西 5 丁目地下鉄大通駅西側コンコース内
4	060-0004	北海道札幌市中央区北四条西 4 丁目 1 番地
5	060-0003	北海道札幌市中央区北三条西 3 丁目 1 番地大同生命札幌ビル
6	060-0061	北海道札幌市中央区南一条西 1 4 丁目
7	060-0032	北海道札幌市中央区北二条東 1 7 丁目 2 番地
8	060-0001	北海道札幌市中央区北一条西 4 丁目 2 - 2 札幌ノースプラザ 1 0 F
9	060-0001	北海道札幌市中央区北一条西 9 丁目 1 - 5 (札幌中央郵便局私書箱第 2 9 号)
10	060-0061	北海道札幌市中央区南一条西 4 丁目 2 0 番地
11	060-0002	北海道札幌市中央区北二条西 1 丁目 1 マルイト札幌ビル 9 F
12	060-0042	北海道札幌市中央区大通西 3 丁目 1 1 番地北洋ビル
13	060-0004	北海道札幌市中央区北四条西 2 丁目 1
14	060-0001	北海道札幌市中央区北 1 条西 1 丁目 6 番地さっぽろ創生スクエア 9 階
15	060-0062	北海道札幌市中央区南二条西 2 丁目 1 3 番地

郵便番号の末尾が“00”のデータだけを表示する

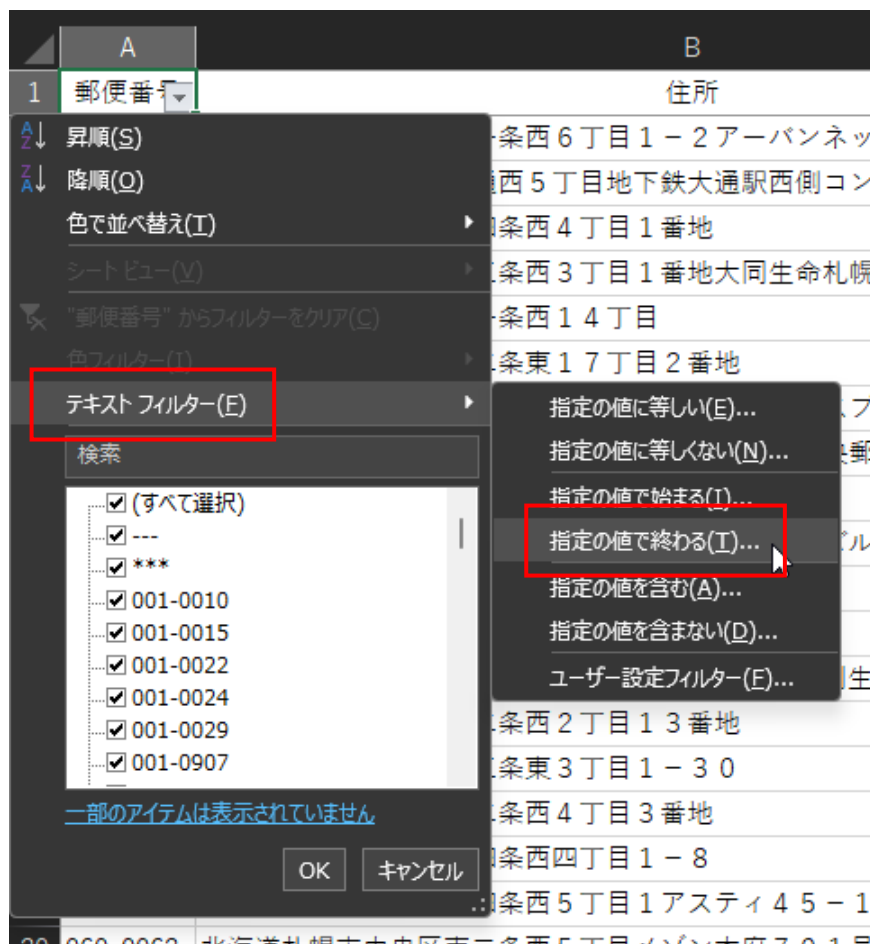
1. 「郵便番号」の見出しセルのフィルターボタンをクリックします。



The screenshot shows a spreadsheet with two columns: A (郵便番号) and B (住所). A red circle highlights the filter button (downward arrow) on the header of column A. A red box labeled 'クリック' (Click) points to this button. The data rows show various postal numbers and addresses.

	A	B
1	郵便番号	住所
2	060-0004	北海道札幌市中央区北一条西6丁目1-2アーバンネット札幌ビル2F
3	060-0041	札幌市中央区大通西5丁目地下鉄大通駅西側コンコース内
4	060-0004	北海道札幌市中央区北四条西4丁目1番地
5	060-0003	北海道札幌市中央区北三条西3丁目1番地大同生命札幌ビル
6	060-0061	北海道札幌市中央区南一条西14丁目
7	060-0032	北海道札幌市中央区北二条東17丁目2番地

2. 下図のボックスで、「テキスト フィルター(F)」 → 「指定の値で終わる(T)...」の順に選択します。



3. 下図のボックスが表示されたら、「で終わる」の右の欄に、半角で“00”と入力して、「OK」ボタンをクリックします。

カスタム オートフィルター

抽出条件の指定：

郵便番号

で終わる 00

☒ AND(A) ☐ OR(O)

? を使って、任意の 1 文字を表すことができます。  
\* を使って、任意の文字列を表すことができます。

OK キャンセル

4. 郵便番号の末尾が 00 のデータだけが表示されます。

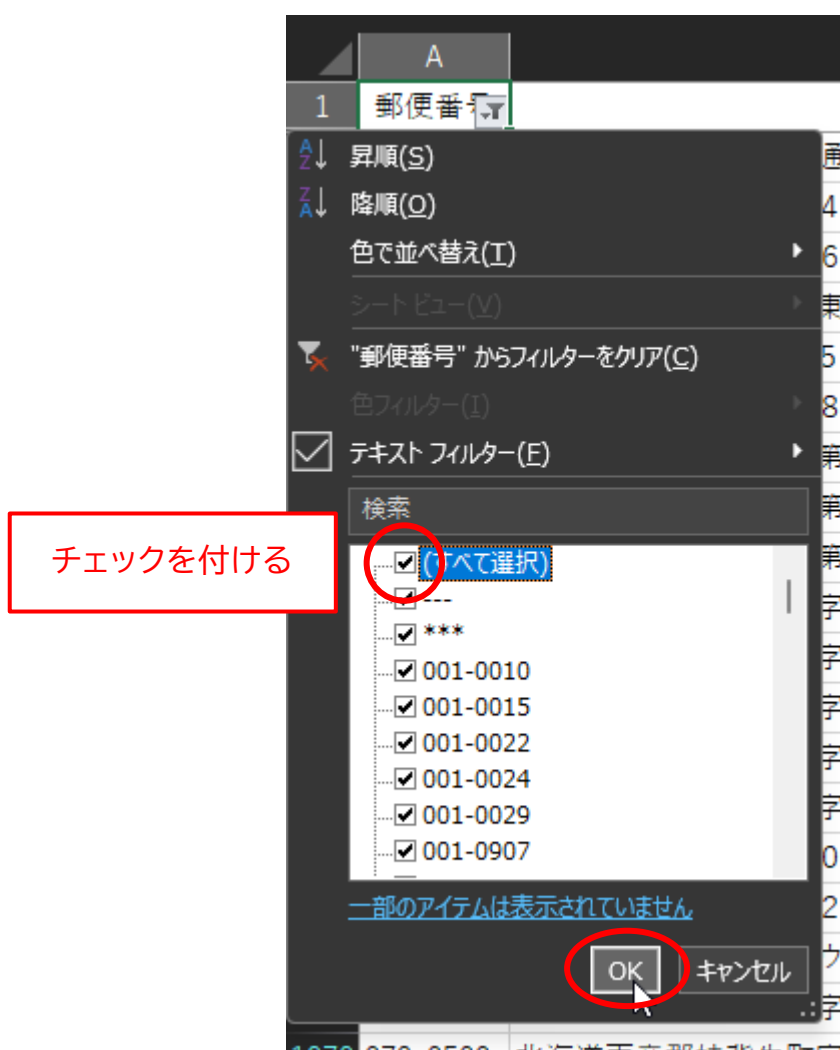
[33 ページ](#)からの手順に従って、郵便番号または住所の確認と修正を行ってください。

	A	B
1	郵便番号	住所
154	060-0000	北海道札幌市中央区大通 2 0 丁目 3 - 2 4 ダブルス大通ビル 5 F
566	070-0000	北海道旭川市宮前通東 4 1 5 5 番 3 1
811	072-0000	北海道美幌市字美幌 1 6 1 0 - 1
814	072-0000	北海道美幌市光珠内町東山
933	074-0000	北海道深川市メム 4 5 5 8 番地
982	068-1100	北海道石狩郡新篠津村 8 9 4 番 2
983	068-1100	北海道石狩郡新篠津村第 4 7 線北 1 3 番地
984	068-1100	北海道石狩郡新篠津村第 4 7 線北 1 3 番地
985	068-1100	北海道石狩郡新篠津村第 4 5 線北 1 3 番地
1052	079-0300	北海道空知郡奈井江町字チャシュナイ 9 8 7 番地
1053	079-0300	北海道空知郡奈井江町字奈井江 9 5 5 - 1
1054	079-0300	北海道空知郡奈井江町字奈井江町 1 5 0 番地
1055	079-0300	北海道空知郡奈井江町字奈井江 1 1 番地
1056	073-0200	北海道空知郡ト砂川町字ト砂川町 4 0 番地 1 0

5. 郵便番号の確認・修正が終わったら、再びすべてのデータを表示させます。  
「郵便番号」の見出しセルのフィルターボタンをクリックしてください。

	A	B
1	郵便番号	住所
154	060-0000	北海道札幌市中央区大通2 0 丁目3 - 2 4 ダブルス大通ビル5 F
566	070-0000	00"で終わる 川市宮前通東4 1 5 5 番3 1
811	072-0000	北海道美唄市字美唄1 6 1 0 - 1
814	072-0000	北海道美唄市光珠内町東山
933	074-0000	北海道深川市メム4 5 5 8 番地
982	068-1100	北海道石狩郡新篠津村8 9 4 番?

6. 下図のボックスで、“(すべて選択)” にチェックを付けて、「OK」 ボタンをクリックします。



7. 元通り、すべてのデータが表示されます。

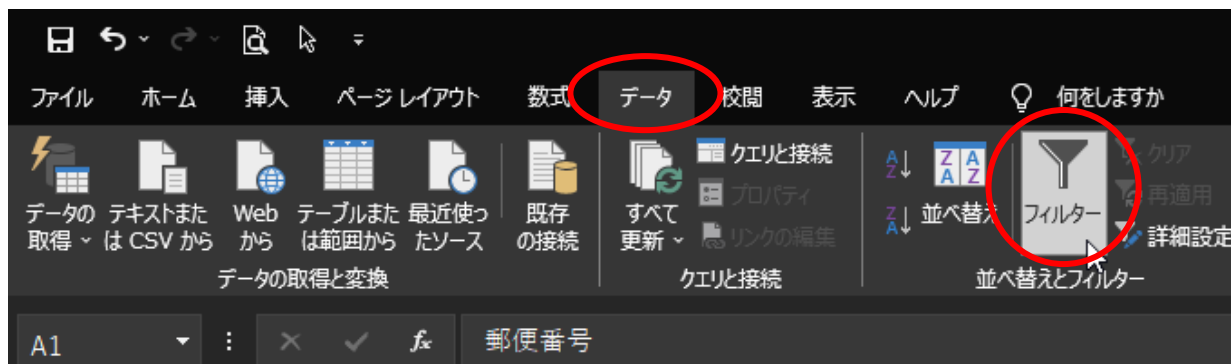
	A	B	
1	郵便番号	住所	
2	060-0001	北海道札幌市中央区北一条西 6 丁目 1 - 2 アーバンネット札幌ビル 2 F	
3	060-0042	北海道札幌市中央区大通西 5 丁目地下鉄大通駅西側コンコース内	
4	060-0004	北海道札幌市中央区北四条西 4 丁目 1 番地	
5	060-0003	北海道札幌市中央区北三条西 3 丁目 1 番地大同生命札幌ビル	
6	060-0061	北海道札幌市中央区南一条西 1 4 丁目	
7	060-0032	北海道札幌市中央区北二条東 1 7 丁目 2 番地	
8	060-0001	北海道札幌市中央区北一条西 4 丁目 2 - 2 札幌ノースプラザ 1 0 F	
9	060-0001	北海道札幌市中央区北一条西 9 丁目 1 - 5 (札幌中央郵便局私書箱第 2 9 号)	
10	060-0061	北海道札幌市中央区南一条西 4 丁目 2 0 番地	
11	060-0002	北海道札幌市中央区北二条西 1 丁目 1 マルイト札幌ビル 9 F	
12	060-0042	北海道札幌市中央区大通西 3 丁目 1 1 番地北洋ビル	
13	060-0004	北海道札幌市中央区北四条西 2 丁目 1	
14	060-0001	北海道札幌市中央区北 1 条西 1 丁目 6 番地さっぽろ創生スクエア 9 階	
15	060-0062	北海道札幌市中央区南二条西 2 丁目 1 3 番地	



## フィルターを解除する

収集されたデータの確認・修正がすべて終わったら、フィルターを解除します。

1. 上部のリボンから、「データ」タブ → 「フィルター」の順に選択します。



2. フィルターが解除されると、見出しセルの右側のフィルターボタンが消えます。

	A	B
1	郵便番号	住所
2	060-0001	北海道札幌市中央区北一条西 6 丁目 1 - 2 アーバンネット札幌ビル 2 F
3	060-0042	北海道札幌市中央区大通西 5 丁目地下鉄大通駅西側コンコース内
4	060-0004	北海道札幌市中央区北一条西 4 丁目 1 番地
5	060-0003	北海道札幌市中央区
6	060-0061	北海道札幌市中央区
7	060-0032	北海道札幌市中央区北二条東 1 7 丁目 2 番地

フィルターボタンが消える

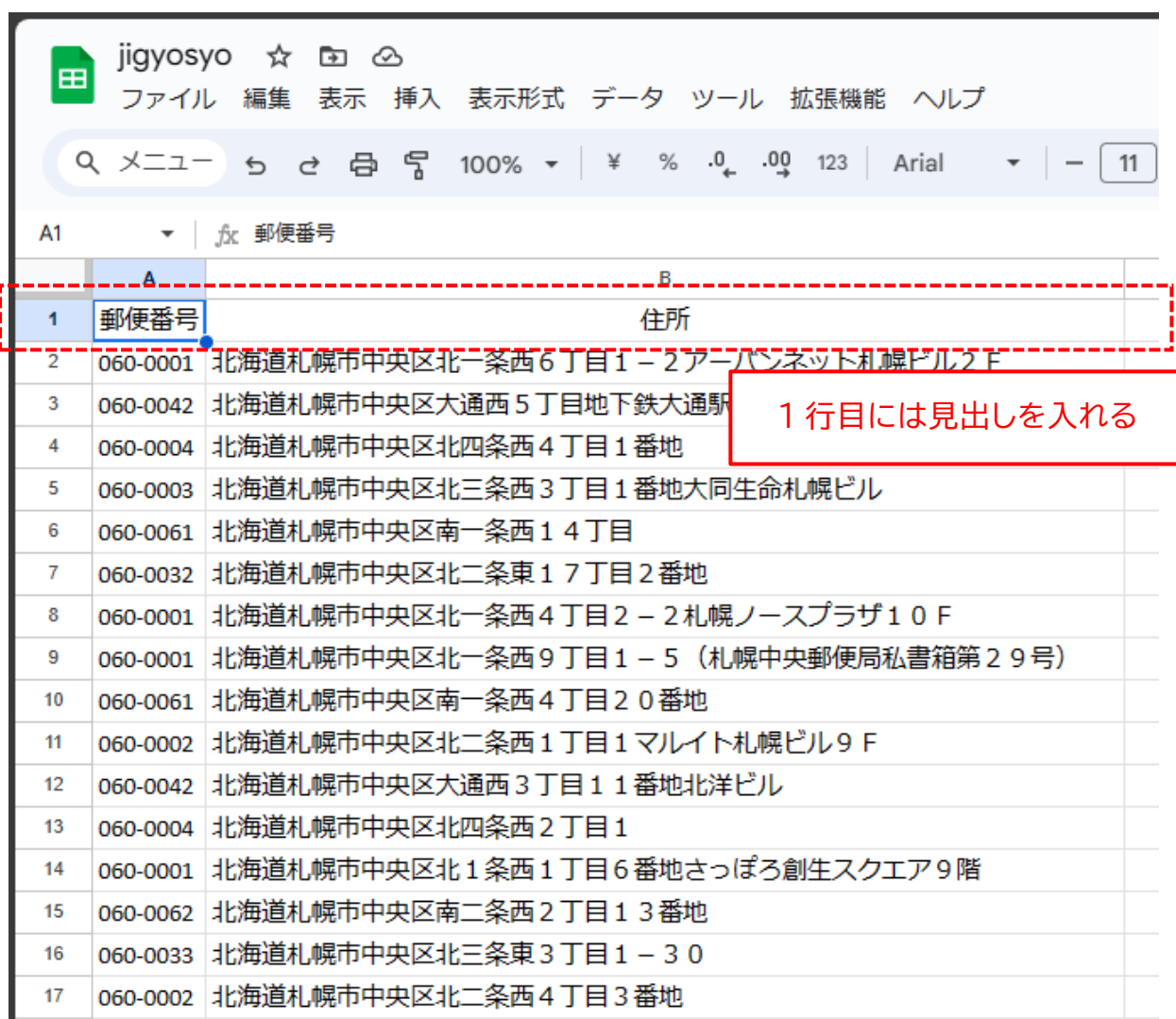
## Google スプレッドシートのデータに「フィルタ」を設定する

Google スプレッドシートの「フィルタ」は、スプレッドシート上の大量のデータの中から、特定の条件を満たすデータの行だけを表示する機能です。

フィルタ機能を利用すれば、検索結果が「---」や「\*\*\*」のデータや、郵便番号の末尾が 00 のデータだけを表示できます。

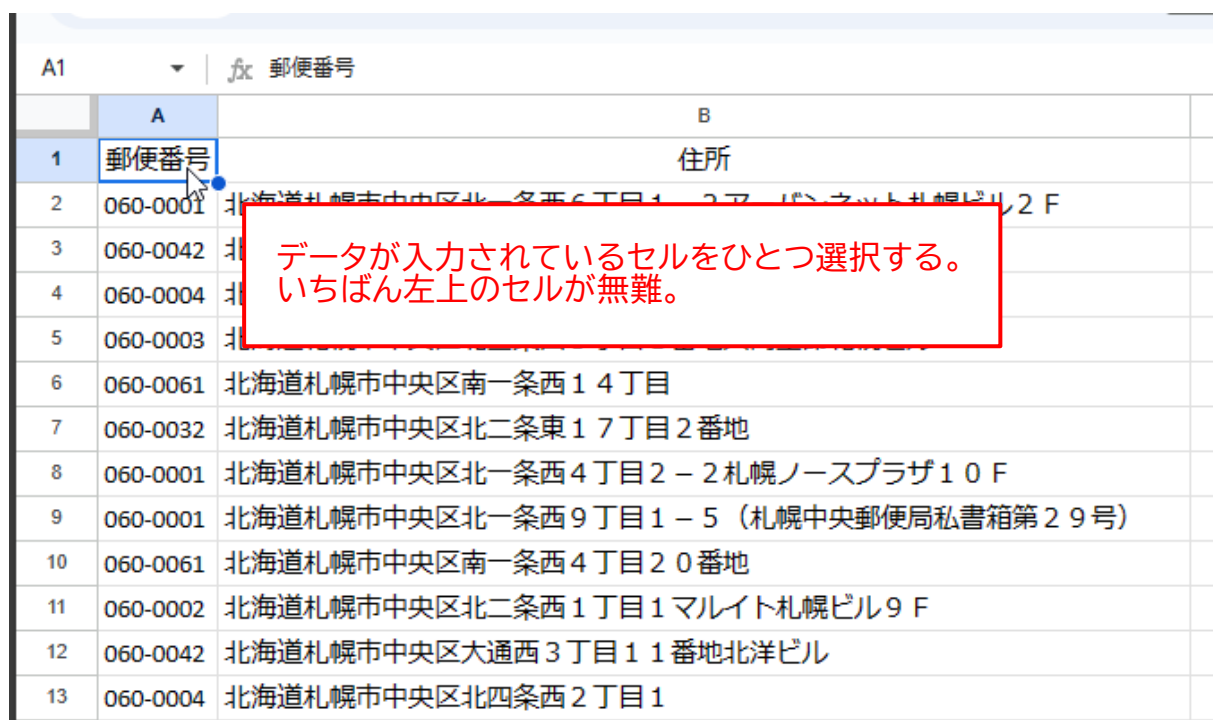
1. 下図のように、本アプリで収集された検索結果が貼り付けられたシートがあるとします。

フィルタ機能を利用する場合は、1 行目に「郵便番号」「住所」などの“見出し”が入力されていることが望ましいので、1 行目が見出しでない場合は、行を挿入して見出しを入力してください。



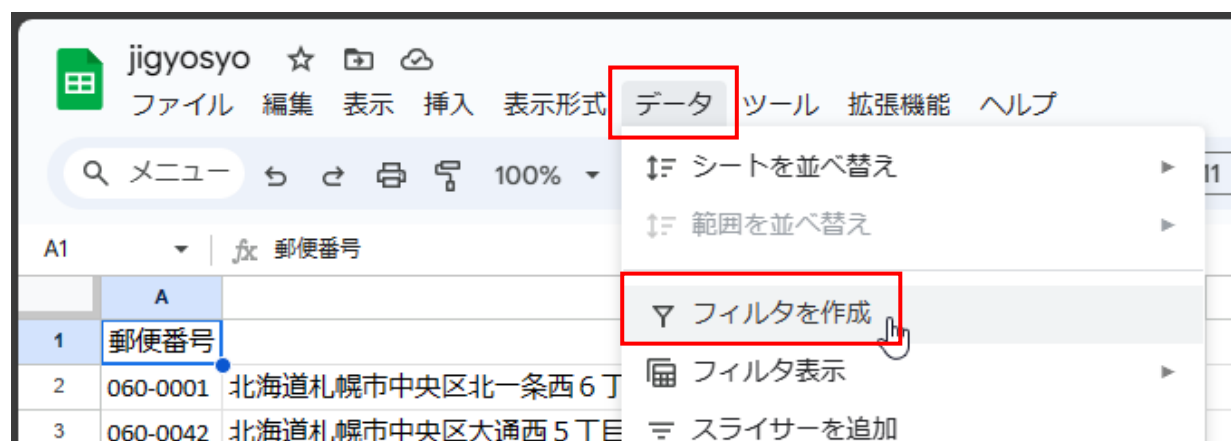
1	郵便番号	住所
2	060-0001	北海道札幌市中央区北一条西6丁目1-2アーバンネット札幌ビル2F
3	060-0042	北海道札幌市中央区大通西5丁目地下鉄大通駅
4	060-0004	北海道札幌市中央区北四条西4丁目1番地
5	060-0003	北海道札幌市中央区北三条西3丁目1番地大同生命札幌ビル
6	060-0061	北海道札幌市中央区南一条西14丁目
7	060-0032	北海道札幌市中央区北二条東17丁目2番地
8	060-0001	北海道札幌市中央区北一条西4丁目2-2札幌ノースプラザ10F
9	060-0001	北海道札幌市中央区北一条西9丁目1-5（札幌中央郵便局私書箱第29号）
10	060-0061	北海道札幌市中央区南一条西4丁目20番地
11	060-0002	北海道札幌市中央区北二条西1丁目1マルイト札幌ビル9F
12	060-0042	北海道札幌市中央区大通西3丁目11番地北洋ビル
13	060-0004	北海道札幌市中央区北四条西2丁目1
14	060-0001	北海道札幌市中央区北1条西1丁目6番地さっぽろ創生スクエア9階
15	060-0062	北海道札幌市中央区南二条西2丁目13番地
16	060-0033	北海道札幌市中央区北三条東3丁目1-30
17	060-0002	北海道札幌市中央区北二条西4丁目3番地

1. どこでもよいので、データが入力されているセルをひとつ選択してください。  
いちばん左上の見出しセルを選択するのが無難です。

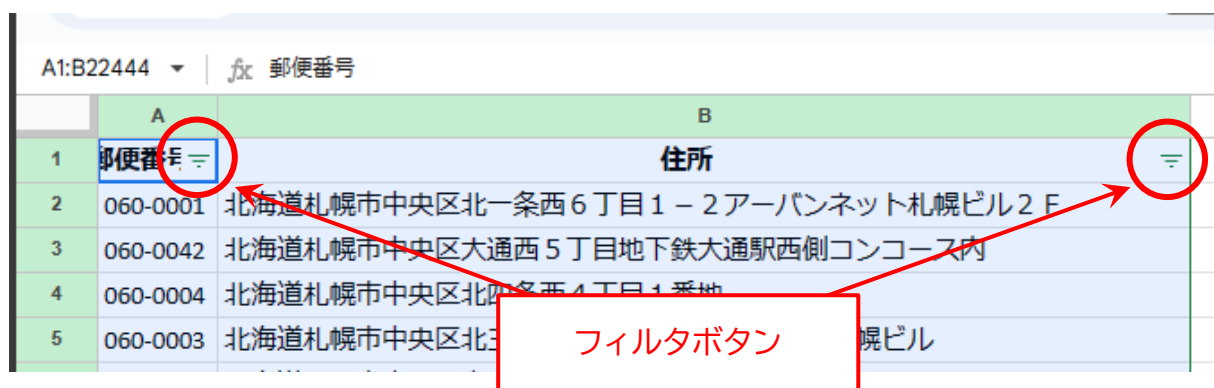


	A	B
1	郵便番号	住所
2	060-0001	北海道札幌市中央区北一条西6丁目1-2 アバンセッド札幌ビル2 F
3	060-0042	北海道札幌市中央区北一条西9丁目1-5 (札幌中央郵便局私書箱第29号)
4	060-0004	北海道札幌市中央区南一条西4丁目20番地
5	060-0003	北海道札幌市中央区北二条東17丁目2番地
6	060-0061	北海道札幌市中央区北一条西4丁目2-2 札幌ノースプラザ10 F
7	060-0032	北海道札幌市中央区北一条西9丁目1-5 (札幌中央郵便局私書箱第29号)
8	060-0001	北海道札幌市中央区南一条西4丁目20番地
9	060-0061	北海道札幌市中央区北二条西1丁目1 マルイト札幌ビル9 F
10	060-0002	北海道札幌市中央区大通西3丁目11番地北洋ビル
11	060-0002	北海道札幌市中央区北二条西1丁目1 マルイト札幌ビル9 F
12	060-0042	北海道札幌市中央区大通西3丁目11番地北洋ビル
13	060-0004	北海道札幌市中央区北四条西2丁目1

2. 上部のメニューから、「データ」→「フィルタを作成」の順に選択します。



3. 見出しセルの右側に「フィルタボタン」が表示されます。  
これで、フィルタ機能を利用する準備ができました。

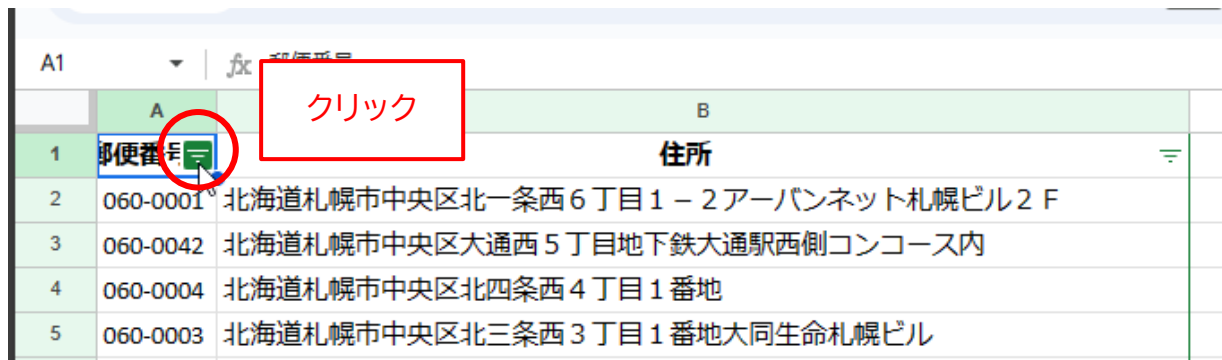


	A	B
1	郵便番号	住所
2	060-0001	北海道札幌市中央区北一条西6丁目1-2アーバンネット札幌ビル2F
3	060-0042	北海道札幌市中央区大通西5丁目地下鉄大通駅西側コンコース内
4	060-0004	北海道札幌市中央区北一条西4丁目1番地
5	060-0003	北海道札幌市中央区北一条西4丁目1番地

郵便番号が「\*\*\*」または「---」のデータだけを表示させる場合は次ページ、郵便番号の末尾が00のデータだけを表示させる場合は [26 ページ](#)からの手順に従ってください。

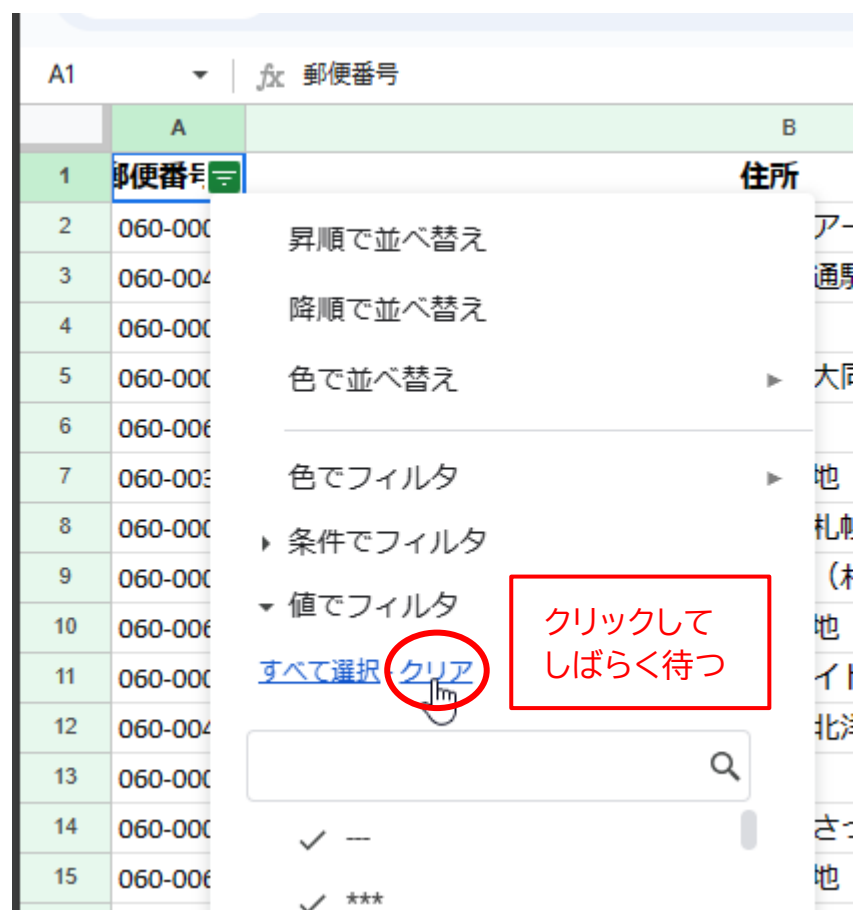
郵便番号が「\*\*\*」または「---」のデータだけを表示する

1. 「郵便番号」の見出しセルのフィルタボタンをクリックします。



	A	B
1	郵便番号	住所
2	060-0001	北海道札幌市中央区北一条西6丁目1-2アーバンネット札幌ビル2F
3	060-0042	北海道札幌市中央区大通西5丁目地下鉄大通駅西側コンコース内
4	060-0004	北海道札幌市中央区北四条西4丁目1番地
5	060-0003	北海道札幌市中央区北三条西3丁目1番地大同生命札幌ビル

2. 下図のボックスが表示されたら、「クリア」をクリックして、しばらく待ちます。



	A	B
1	郵便番号	住所
2	060-0001	昇順で並べ替え
3	060-0042	降順で並べ替え
4	060-0000	色で並べ替え
5	060-0000	色でフィルタ
6	060-0000	条件でフィルタ
7	060-0000	値でフィルタ
8	060-0000	すべて選択
9	060-0000	クリア
10	060-0000	検索
11	060-0000	✓ --
12	060-0000	✓ ***

3. 下図の部分のチェック印がすべて消えたことを確認します。



4. 「---」または「\*\*\*」の項目にチェックを付けて、「OK」ボタンをクリックします。



※ 本アプリで収集された郵便番号に、「---」または「\*\*\*」が含まれない場合は、上図のボックスには表示されません。

「---」と「\*\*\*」の両方が表示されない場合は、データを確認する必要がないので、「キャンセル」ボタンをクリックして、[26 ページ](#)の手順に進んでください。

5. 郵便番号が「\*\*\*」または「---」のデータだけが表示されます。

[33 ページ](#)からの手順に従って、データの確認と修正を行ってください。

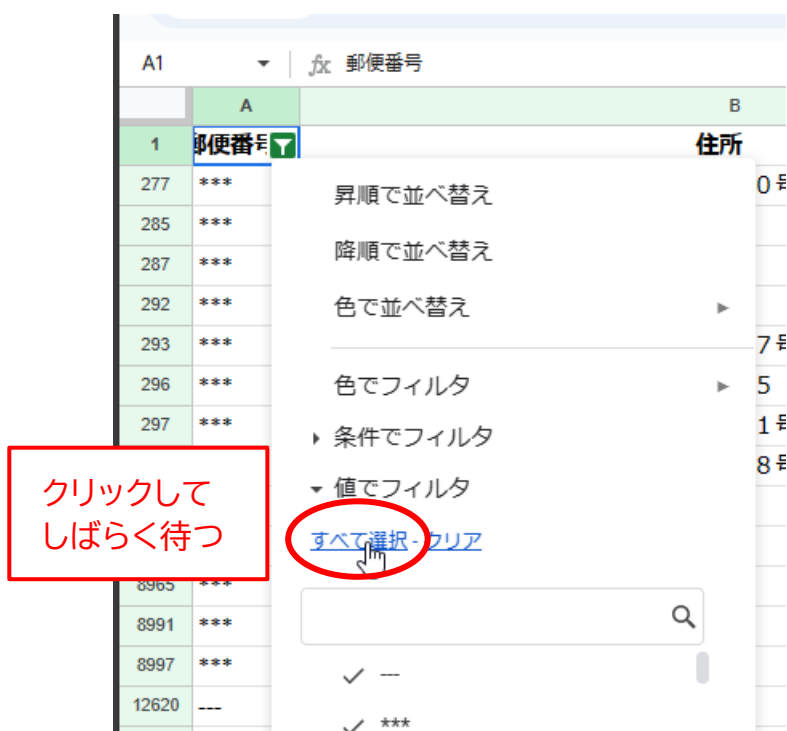
A1		fx 郵便番号
	A	B
1	郵便番号	住所
277	***	北海道札幌市白石区本通 2 1 丁目南 1 番 1 0 号
285	***	北海道札幌市白石区南郷通 1 5 丁目北 6 番
287	***	北海道札幌市白石区本通 1 丁目北 3 - 3 7
292	***	北海道札幌市白石区南郷通 1 丁目南 8 - 1
293	***	北海道札幌市白石区本通 1 8 丁目南 2 番 1 7 号
296	***	北海道札幌市白石区本通 1 6 丁目南 4 - 2 5
297	***	北海道札幌市白石区平和通 1 6 丁目南 1 番 1 号 (札幌白石郵便局私書箱第 2 0 号)
302	***	北海道札幌市白石区本通 2 0 丁目北 1 番 6 8 号
1161	***	北海道紋別郡興部町字興部 7 1 0 番地
1162	***	北海道紋別郡興部町字興部 5 1 8 番地
8965	***	東京都江戸川区西瑞江 2 丁目 2 0 - 8
8991	***	東京都江戸川区西瑞江 4 丁目 1 5

6. 郵便番号の確認・修正が終わったら、再びすべてのデータを表示させます。

「郵便番号」の見出しセルのフィルタボタンをクリックしてください。

A1		fx 郵便番号
	A	B
1	郵便番号	住所
277	***	北海道札幌市白石区本通 2 1 丁目南 1 番 1 0 号
285	***	北海道札幌市白石区南郷通 1 5 丁目北 6 番
287	***	北海道札幌市白石区本通 1 丁目北 3 - 3 7
292	***	北海道札幌市白石区南郷通 1 丁目南 8 - 1

7. 下図のボックスが表示されたら、「すべて選択」をクリックして、しばらく待ちます。



8. 「---」または「\*\*\*」以外の項目にチェックが付いたことを確認して、「OK」ボタンをクリックします。



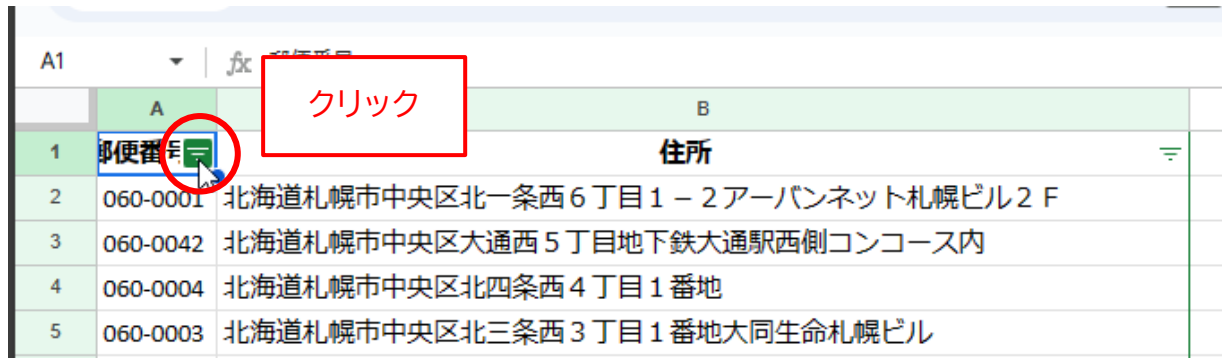


9. 元通り、すべてのデータが表示されます。

A1	郵便番号	
	A	B
1	郵便番号	住所
2	060-0001	北海道札幌市中央区北一条西6丁目1-2アーバンネット札幌ビル2F
3	060-0042	北海道札幌市中央区大通西5丁目地下鉄大通駅西側コンコース内
4	060-0004	北海道札幌市中央区北四条西4丁目1番地
5	060-0003	北海道札幌市中央区北三条西3丁目1番地大同生命札幌ビル
6	060-0061	北海道札幌市中央区南一条西14丁目
7	060-0032	北海道札幌市中央区北二条東17丁目2番地
8	060-0001	北海道札幌市中央区北一条西4丁目2-2札幌ノースプラザ10F
9	060-0001	北海道札幌市中央区北一条西9丁目1-5（札幌中央郵便局私書箱第29号）
10	060-0061	北海道札幌市中央区南一条西4丁目20番地
11	060-0002	北海道札幌市中央区北二条西1丁目1マルイト札幌ビル9F
12	060-0042	北海道札幌市中央区大通西3丁目11番地北洋ビル
13	060-0004	北海道札幌市中央区北四条西2丁目1

郵便番号の末尾が“00”のデータだけを表示する

1. 「郵便番号」の見出しセルのフィルタボタンをクリックします。



	A	B
1	郵便番号	住所
2	060-0001	北海道札幌市中央区北一条西6丁目1-2アーバンネット札幌ビル2F
3	060-0042	北海道札幌市中央区大通西5丁目地下鉄大通駅西側コンコース内
4	060-0004	北海道札幌市中央区北四条西4丁目1番地
5	060-0003	北海道札幌市中央区北三条西3丁目1番地大同生命札幌ビル

2. 下図のボックスが表示されたら、「条件でフィルタ」をクリックします。

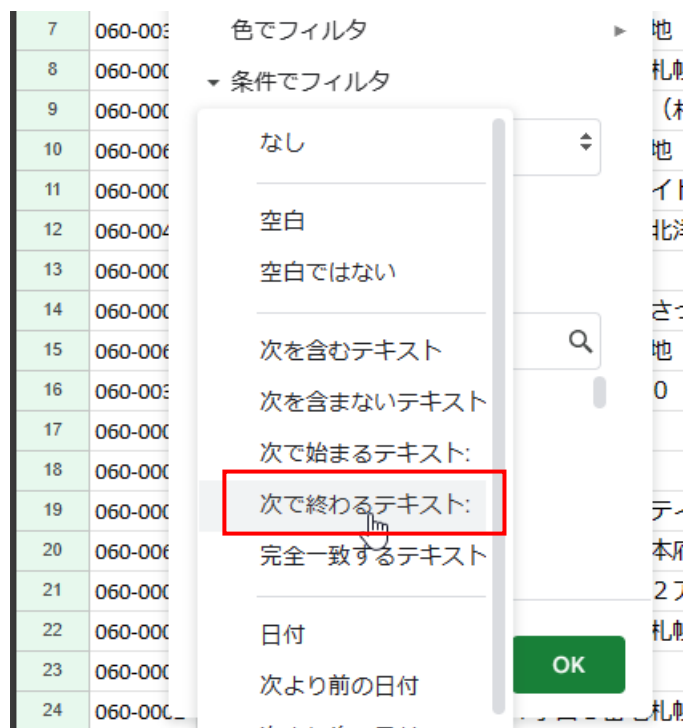


	A	B
1	郵便番号	住所
2	060-0001	昇順で並べ替え
3	060-0042	降順で並べ替え
4	060-0004	色で並べ替え
5	060-0003	色でフィルタ
6	060-0001	条件でフィルタ
7	060-0003	値でフィルタ
8	060-0001	すべて選択 - クリア
9	060-0003	
10	060-0001	
11	060-0003	
12	060-0042	
13	060-0001	

3. 「条件でフィルタ」の下に「なし」という項目が表示されるので、その右側の部分をクリックします。



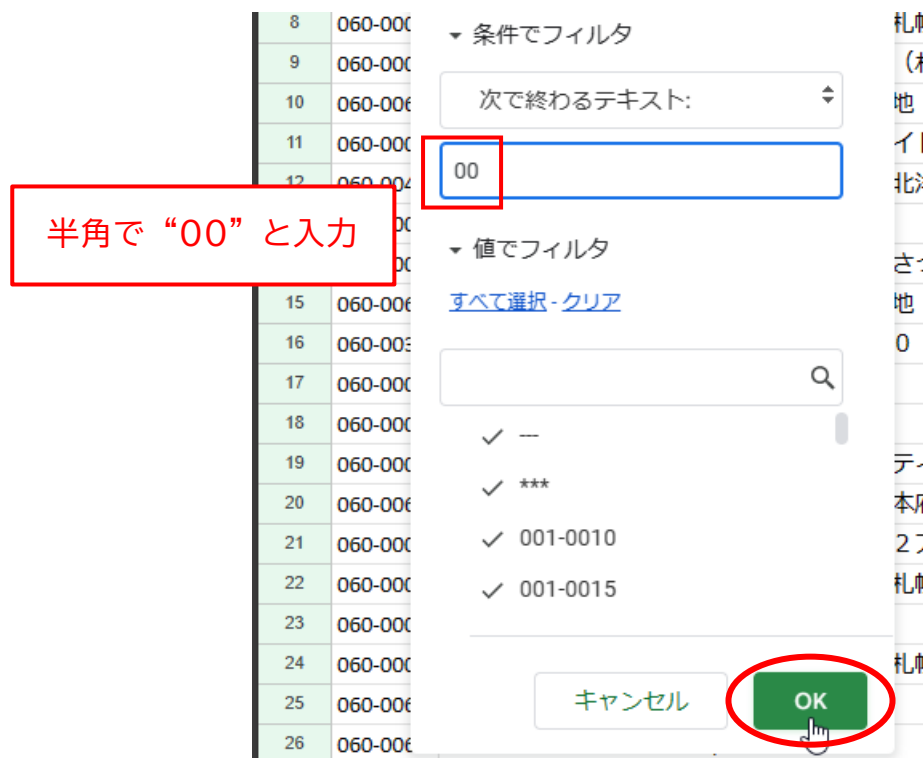
4. リストが表示されるので、「次で終わるテキスト」をクリックします。



5. 「次で終わるテキスト」の下に、「値または数式」という入力欄が表示されます。



6. 「値または数式」の入力欄に、半角で“00”と入力して、「OK」ボタンをクリックします。



7. 郵便番号の末尾が 00 のデータだけが表示されます。

[33 ページ](#)からの手順に従って、郵便番号または住所の確認と修正を行ってください。

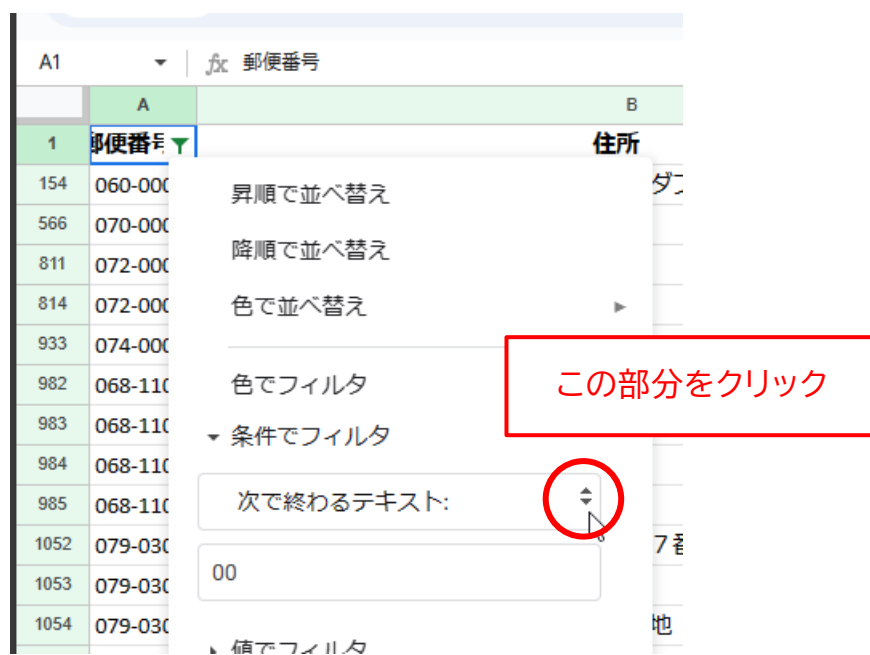
A1      fx 郵便番号		
	A	B
1	郵便番号	住所
154	060-0000	北海道札幌市中央区大通 2 0 丁目 3 - 2 4 ダブルス大通ビル 5 F
566	070-0000	北海道旭川市宮前通東 4 1 5 5 番 3 1
811	072-0000	北海道美唄市字美唄 1 6 1 0 - 1
814	072-0000	北海道美唄市光珠内町東山
933	074-0000	北海道深川市メム 4 5 5 8 番地
982	068-1100	北海道石狩郡新篠津村 8 9 4 番 2
983	068-1100	北海道石狩郡新篠津村第 4 7 線北 1 3 番地
984	068-1100	北海道石狩郡新篠津村第 4 7 線北 1 3 番地
985	068-1100	北海道石狩郡新篠津村第 4 5 線北 1 3 番地
1052	079-0300	北海道空知郡奈井江町字チャシュナイ 9 8 7 番地
1053	079-0300	北海道空知郡奈井江町字奈井江 9 5 5 - 1
1054	079-0300	北海道空知郡奈井江町字奈井江町 1 5 0 番地

8. 郵便番号の確認・修正が終わったら、再びすべてのデータを表示させます。

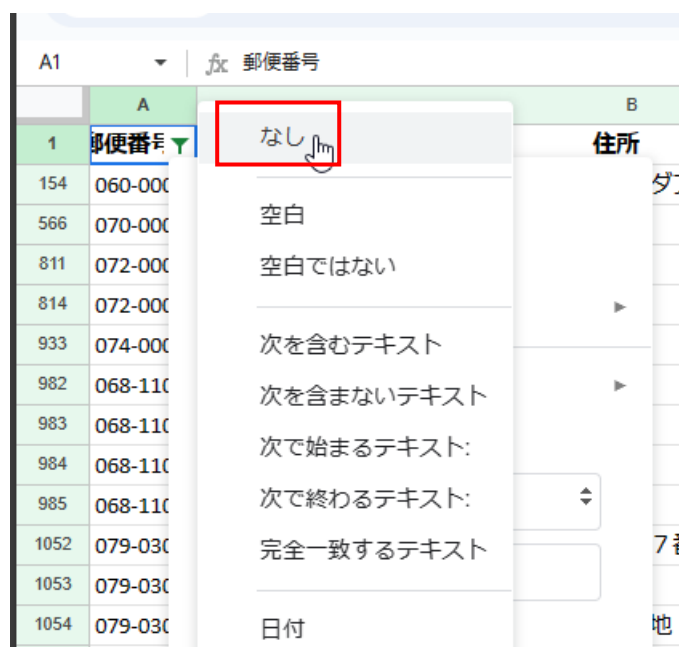
「郵便番号」の見出しセルのフィルタボタンをクリックしてください。

A1      fx		
	A	B
1	郵便番号	住所
154	060-0000	北海道札幌市中央区大通 2 0 丁目 3 - 2 4 ダブルス大通ビル 5 F
566	070-0000	北海道旭川市宮前通東 4 1 5 5 番 3 1
811	072-0000	北海道美唄市字美唄 1 6 1 0 - 1
814	072-0000	北海道美唄市光珠内町東山

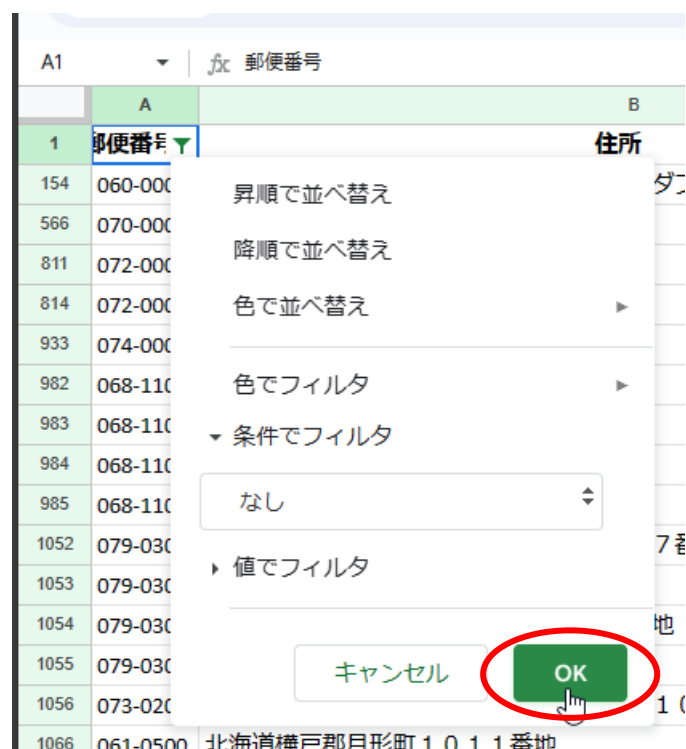
9. 下図のボックスが表示されたら、「次で終わるテキスト」の右側の部分をクリックします。



10. リストが表示されるので、「なし」をクリックします。



11. 「OK」 ボタンをクリックします。



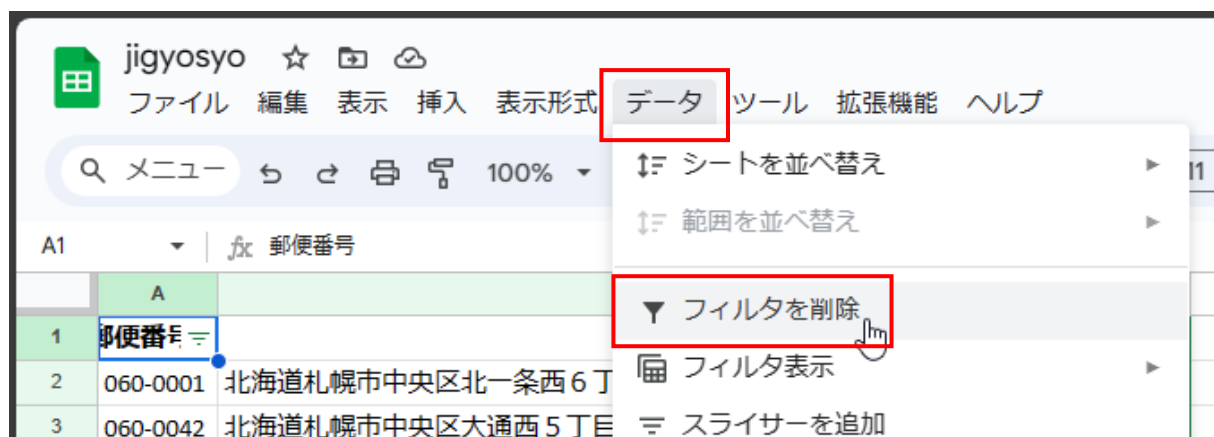
12. 元通り、すべてのデータが表示されます。

A1	fx	郵便番号
A	B	住所
1	郵便番号	
2	060-0001	北海道札幌市中央区北一条西6丁目1-2アーバンネット札幌ビル2F
3	060-0042	北海道札幌市中央区大通西5丁目地下鉄大通駅西側コンコース内
4	060-0004	北海道札幌市中央区北四条西4丁目1番地
5	060-0003	北海道札幌市中央区北三条西3丁目1番地大同生命札幌ビル
6	060-0061	北海道札幌市中央区南一条西14丁目
7	060-0032	北海道札幌市中央区北二条東17丁目2番地
8	060-0001	北海道札幌市中央区北一条西4丁目2-2札幌ノースプラザ10F
9	060-0001	北海道札幌市中央区北一条西9丁目1-5 (札幌中央郵便局私書箱第29号)
10	060-0061	北海道札幌市中央区南一条西4丁目20番地
11	060-0002	北海道札幌市中央区北二条西1丁目1マルイト札幌ビル9F
12	060-0042	北海道札幌市中央区大通西3丁目11番地北洋ビル
13	060-0004	北海道札幌市中央区北四条西2丁目1

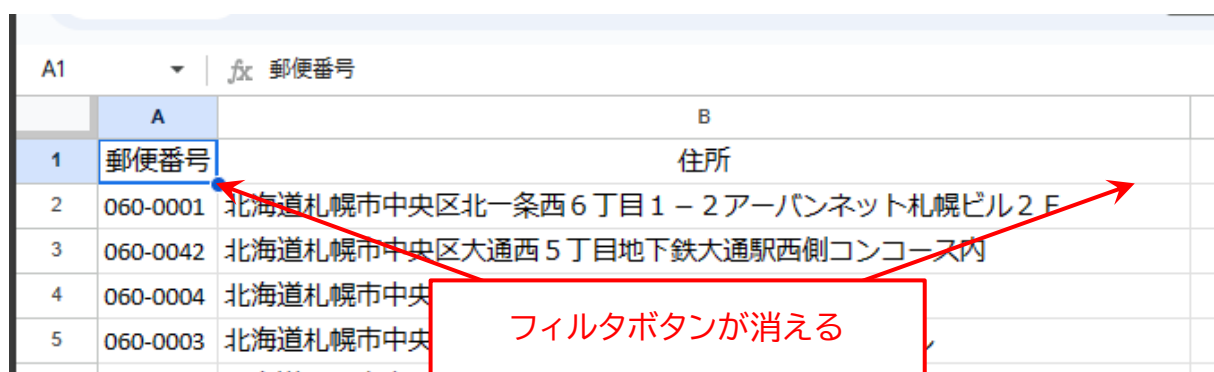
## フィルタを解除する

収集されたデータの確認・修正がすべて終わったら、フィルタを解除します。

1. 上部のメニューから、「データ」→「フィルタを解除」の順に選択します。



2. フィルタが解除されると、見出しセルの右側のフィルタボタンが消えます。





## 個別の検索結果の確認について

表計算ソフトのフィルター機能により、正しく取得できなかった検索結果が見つかった場合は、郵便局の「郵便番号検索」ページを利用して、個別に確認・修正してください。

### ●郵便番号の検索結果が「\*\*\*」の場合

ひとつの町域に複数の郵便番号が割り振られており、抽出された法人リストの住所だけでは判断できない場合です。

郵便局の「郵便番号検索」ページの「住所で検索する」に住所を入力することで、確認できます。

### ●郵便番号の検索結果が「---」／郵便番号の末尾が 00 の場合

住所に誤字・脱字などが含まれる可能性があります。

また「---」は、市町村合併や行政区の区割り変更の後に多く見られます。

郵便局の「郵便番号検索」ページの「全国地図から検索する」で該当する都道府県の郵便番号簿を開いて確認してください。

### ●住所の検索結果が「\*\*\*」の場合

ひとつの郵便番号に複数の住所が割り振られている場合です。

郵便局の「郵便番号検索」ページの「郵便番号から該当地域を検索する」に郵便番号を入力することで、確認できます。

郵便局の「郵便番号検索」ページ

<https://www.post.japanpost.jp/zipcode/>