

法人情報抽出アプリ『コーボン』 **CORP-PON**

収集された郵便番号の確認

～ Linux (Debian) 編 ～

法人情報抽出アプリ「CORP-PON」では、抽出された法人の住所の郵便番号の収集に、弊社が開発した 郵便番号検索アプリ「ZIP-PON」(ジッポン) の検索エンジンを利用しています。

このマニュアルでは、ZIP-PON により収集された郵便番号の確認方法を解説しています。

ZIP-PON は、“Google スプレッドシート” や “LibreOffice” 等の表計算ソフトに入力された大量の“住所”または“事業所名”から、対応する“郵便番号”を一括して検索・収集する、弊社が開発したデスクトップアプリです。

ZIP-PON には、以下のような特徴があります。

- サンプルによるテストでは、住所から郵便番号を検索したときの正確な郵便番号の取得率は、およそ 99% でした。
- 検索速度は、少なくとも 1 秒間に 100 件以上です(住所から郵便番号を検索する場合)。PC の性能によっては 1 秒間に 400 件以上に達します。
- 企業や団体等の「事業所の個別郵便番号」の検索もできます。
- 特定の建物(高層ビル)の個別郵便番号にも対応しています。
- 住所の“ヶ”と“ケ”と“が”、“ノ”と“の”などの仮名の表記の違いや、旧字体の漢字の混在、“大字”・“字”・“小字”の有無といった“表記のゆれ”にも、可能な限り対応しています。
- 同じ地域で、“条”・“丁目”・“区”・“番地”などにより郵便番号が異なる場合にも、可能な限り対応しています(“1 丁目 2-3”と“1-2-3”のどちらでも認識します)。
- “京都市”の住所にも可能な限り対応しています。
- 郵便番号の検索には、「郵便局」(日本郵便株式会社)が公開している「住所の郵便番号データ」および「事業所の個別郵便番号データ」をダウンロードして利用します(次ページ参照)。
- 毎回最新の郵便番号データを自動的にダウンロードするので、常に最新のデータを収集できます。

※「住所の郵便番号データ」および「事業所の個別郵便番号データ」は、「郵便局」（日本郵便株式会社）のウェブサイトからダウンロードできます。

<https://www.post.japanpost.jp/zipcode/download.html>

郵便番号検索アプリ「ZIP-PON」(ジッポン)

<https://wpandora8.net/zip-pon.html>

目次

「町域」について	4
収集されたデータの確認について	4
“郵便番号” の検索結果が「***」 → 複数該当あり	4
“郵便番号” の検索結果が「---」 → 都道府県名または市区郡町村名に該当なし	4
“郵便番号” の検索結果の末尾が“00” → 町域に該当なし	5
LibreOffice Calc のデータに「オートフィルター」を設定する	6
郵便番号が「***」または「---」のデータだけを表示する	9
郵便番号の末尾が“00”のデータだけを表示する	13
オートフィルターを解除する	17
Google スプレッドシートのデータに「フィルタ」を設定する	18
郵便番号が「***」または「---」のデータだけを表示する	21
郵便番号の末尾が“00”のデータだけを表示する	26
フィルタを解除する	32
個別の検索結果の確認について	33

「町域」について

郵便局では、住所の市区町村名より後ろの部分を「町域」（町域名）と呼びます。

東京都 武蔵野市 西久保1丁目

都道府県 市区町村 町域

収集されたデータの確認について

ZIP-PON で住所データを検索しても、正しい郵便番号が得られない場合があります。

そのような場合には、通常とは異なる検索結果が取得されます。

正しいデータが取得できなかった場合に取得される検索結果は、以下のとおりです。

※ ここでは、郵便局で公開されているデータを“公開されているデータ”と表現しています。

“郵便番号”の検索結果が「***」→ 複数該当あり

- 公開されているデータで、ひとつの町域に複数の郵便番号が割り当てられているため、抽出された法人リストの住所だけでは判断できない。
- 公開されているデータで、ひとつの事業所に複数の郵便番号が割り当てられているため、抽出された法人リストの事業所名や住所だけでは判断できない。

“郵便番号”の検索結果が「---」→ 都道府県名または市区郡町村名に該当なし

- 抽出された法人リストの住所の都道府県名、または市区郡町村名が間違っている。

（次ページに続く）

“郵便番号”の検索結果の末尾が“00”→町域に該当なし

- 抽出された法人リストの住所の都道府県名と市区町村名までは公開されているデータと一致しているものの、町域に該当がない場合は、末尾が“00”の郵便番号が取得されます。

郵便局の「郵便番号簿」を利用して、手作業で住所から郵便番号を検索する場合に、住所に該当する市区町村内に該当する町域が存在しないときには、その市区町村の郵便番号(末尾が“00”)を適用することになっています(下図)。

あら		かわ	く
荒		川	区
ア	荒	川	116-0002
ニ	西 尾	久	116-0011
	西 日 暮	里	116-0013
ヒ	東 尾	久	116-0012
	東 日 暮	里	116-0014
マ	町	屋	116-0001
ミ	南 千	住	116-0003
上記に掲載が 116-0000 ない場合			

ZIP-PON もこのルールに従って、該当する町域が存在しない場合は、末尾が“00”の郵便番号を取得するようになっています。

実際に郵便番号簿に掲載されていない町域も存在するので、この番号が取得されても、必ずしも間違いというわけではありません。

ただし、以下のような場合にもこの郵便番号が取得されるので、確認が必要です。

1. 抽出された法人リストの住所に、実在しない町域名が入力されている。
2. 抽出された法人リストの住所の町域名に、誤字・脱字があったり、余計な文字が含まれる。
3. ZIP-PON が、抽出された法人リストの住所の町域名を正確に認識できなかった。

収集されたデータに上記のような検索結果が含まれていないか、LibreOffice Calc の場合は次ページ、Google スプレッドシートの場合は [18 ページ](#)からの手順に従って、必ず確認してください。

LibreOffice Calc のデータに「オートフィルター」を設定する

Calc の「オートフィルター」は、ワークシート上の大量のデータの中から、特定の条件を満たすデータの行だけを表示する機能です。

オートフィルター機能を利用すれば、検索結果が「---」や「***」のデータや、郵便番号の末尾が 00 のデータだけを表示できます。

1. 下図のように、本アプリで収集された検索結果が貼り付けられたワークシートがあるとします。
1 行目には「郵便番号」「住所」などの“見出し”が入力されていることが望ましいので、1 行目が見出しでない場合は、行を挿入して見出しを入力してください。

ファイル(F) 編集(E) 表示(V) 挿入(I) 書式(O) スタイル(Y) シート(S) データ(D)

Noto Sans CJK JP 9 pt B I U A

A1 f_x Σ = 郵便番号

1	郵便番号	住所
2	060-0001	北海道札幌市中央区北一条西6丁目1-2アーバンネット札幌ビル2F
3	060-0042	北海道札幌市中央区大通西5丁目地下鉄大通駅
4	060-0004	北海道札幌市中央区北四条西4丁目1番地
5	060-0003	北海道札幌市中央区北三条西3丁目1番地大同ビル
6	060-0061	北海道札幌市中央区南一条西14丁目
7	060-0032	北海道札幌市中央区北二条東17丁目2番地
8	060-0001	北海道札幌市中央区北一条西4丁目2-2札幌ノースプラザ10F
9	060-0001	北海道札幌市中央区北一条西9丁目1-5 (札幌中央郵便局私書箱第29号)
10	060-0061	北海道札幌市中央区南一条西4丁目20番地
11	060-0002	北海道札幌市中央区北二条西1丁目1マルイト札幌ビル9F
12	060-0042	北海道札幌市中央区大通西3丁目11番地北洋ビル
13	060-0004	北海道札幌市中央区北四条西2丁目1
14	060-0001	北海道札幌市中央区北1条西1丁目6番地さっぽろ創生スクエア9階
15	060-0062	北海道札幌市中央区南二条西2丁目13番地
16	060-0033	北海道札幌市中央区北三条東3丁目1-30
17	060-0003	北海道札幌市中央区北三条西4丁目2番地

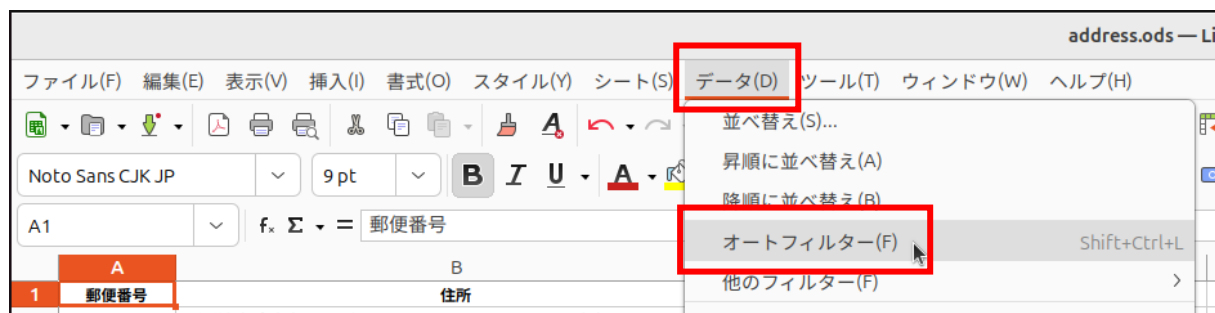
1 行目には見出しを入れる

2. どこでもよいので、データが入力されているセルをひとつ選択してください。
いちばん左上の見出しセルを選択するのが無難です。

	A	B
1	郵便番号	住所
2	060-0001	北海道札幌市中央区北一条西6丁目1-2アーバンネット札幌ビル2F
3	060-0042	
4	060-0004	
5	060-0003	
6	060-0061	
7	060-0032	北海道札幌市中央区北二条東1丁目2番地
8	060-0001	北海道札幌市中央区北一条西4丁目2-2札幌ノースプラザ10F
9	060-0001	北海道札幌市中央区北一条西9丁目1-5（札幌中央郵便局私書箱第29号）
10	060-0061	北海道札幌市中央区南一条西4丁目20番地
11	060-0002	北海道札幌市中央区北二条西1丁目1マルイト札幌ビル9F
12	060-0042	北海道札幌市中央区大通西3丁目11番地北洋ビル
13	060-0004	北海道札幌市中央区北四条西2丁目1
14	060-0001	北海道札幌市中央区北1条西1丁目6番地さっぽろ創生スクエア9階
15	060-0062	北海道札幌市中央区南二条西2丁目13番地
16	060-0033	北海道札幌市中央区北三条東3丁目1-30
17	060-0002	北海道札幌市中央区北二条西4丁目3番地

データが入力されているセルをひとつ選択する。
いちばん左上のセルが無難。

3. 上部のメニューから、「データ(D)」→「オートフィルター(F)」の順に選択します。



4. 見出しセルの右側に「フィルターボタン」が表示されます。
これで、オートフィルター機能を利用する準備ができました。

	A	B
1	郵便番号	住所
2	060-0001	北海道札幌市中央区北一条西6丁目1-2アーバンネット札幌ビル2F
3	060-0042	北海道札幌市中央区大通西5丁目地下鉄大通駅西側コンコース内
4	060-0004	北海道札幌市中央区北四条西4丁目1番地
5	060-0003	北海道札幌市中央区北三条西3丁目1番地大同生命札幌ビル
6	060-0061	北海道札幌市中央
7	060-0032	北海道札幌市中央
8	060-0001	北海道札幌市中央ラザ10F
9	060-0001	北海道札幌市中央区北一条西9丁目1-5（札幌中央郵便局私書箱第29号）
10	060-0061	北海道札幌市中央区南一条西4丁目20番地
11	060-0002	北海道札幌市中央区北二条西1丁目1マルイト札幌ビル9F
12	060-0042	北海道札幌市中央区大通西3丁目11番地北洋ビル
13	060-0004	北海道札幌市中央区北四条西2丁目1
14	060-0001	北海道札幌市中央区北1条西1丁目6番地さっぽろ創生スクエア9階
15	060-0062	北海道札幌市中央区南二条西2丁目13番地
16	060-0033	北海道札幌市中央区北三条東3丁目1-30
17	060-0002	北海道札幌市中央区北二条西4丁目3番地

郵便番号が「***」または「---」のデータだけを表示させる場合は次ページ、郵便番号の末尾が00のデータだけを表示させる場合は [13 ページ](#)からの手順に従ってください。

郵便番号が「***」または「---」のデータだけを表示する

1. 「郵便番号」の見出しセルのフィルターボタンをクリックします。

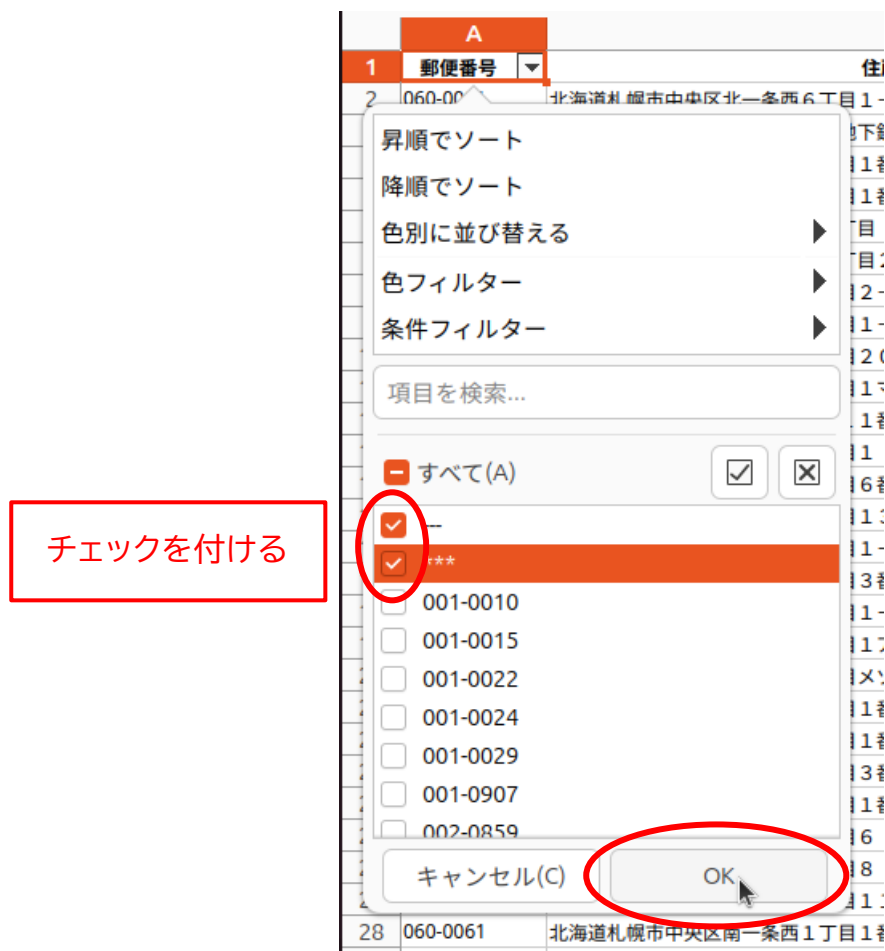
	A	B
1	郵便番号	住所
2	060-0001	北海道札幌市中央区北一条西6丁目1-2アーバンネット札幌ビル2F
3	060-0042	北海道札幌市中央区北一条西5丁目地下鉄大通駅西側コンコース内
4	060-0004	北海道札幌市中央区北四条西4丁目1番地
5	060-0003	北海道札幌市中央区北三条西3丁目1番地大同生命札幌ビル
6	060-0061	北海道札幌市中央区南一条西1丁目4丁目
7	060-0032	北海道札幌市中央区北二条東1丁目2番地
8	060-0001	北海道札幌市中央区北一条西4丁目2-2札幌ノースプラザ10F
9	060-0001	北海道札幌市中央区北一条西9丁目1-5（札幌中央郵便局私書箱第29号）

2. 下図のボックスで、“すべて(A)” のチェックをクリックして外します。

チェックを外す

昇順でソート
降順でソート
色別に並び替える
色フィルター
条件フィルター
項目を検索...
☐ すべて(A)
☐ ---
☐ ***
☐ 001-0010
☐ 001-0015
☐ 001-0022
☐ 001-0024
☐ 001-0029
☐ 001-0907
☐ 002-0859
キャンセル(C) OK

3. 「---」 または 「***」 の項目にチェックを付けて、「OK」 ボタンをクリックします。



※ 本アプリで収集された郵便番号に、「---」 または 「***」 が含まれない場合は、上図のボックスには表示されません。

「---」 と 「***」 の両方が表示されない場合は、データを確認する必要がないので、「キャンセル (C)」 ボタンをクリックして、[13 ページ](#)の手順に進んでください。

4. 郵便番号が「***」または「---」のデータだけが表示されます。

[33 ページ](#)からの手順に従って、データの確認と修正を行ってください。

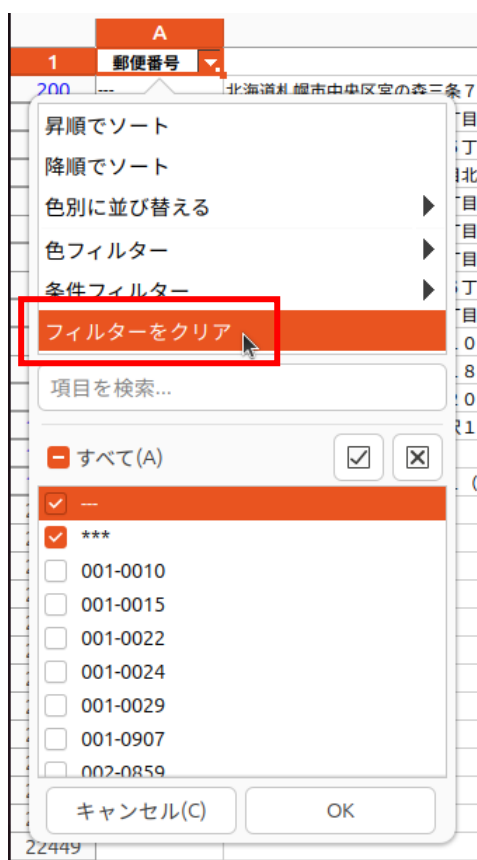
	A	B
1	郵便番号 ▼	住所 ▼
200	---	北海道札幌市中央区宮の森三条7丁目70
275	***	北海道札幌市白石区本通2丁目南1番10号
283	***	北海道札幌市白石区南郷通15丁目北6番
285	***	北海道札幌市白石区本通1丁目北3-37
290	***	北海道札幌市白石区南郷通1丁目南8-1
291	***	北海道札幌市白石区本通18丁目南2番17号
294	***	北海道札幌市白石区本通16丁目南4-25
295	***	北海道札幌市白石区平和通16丁目南1番1号（札幌白石郵便局私書箱第20号）
300	***	北海道札幌市白石区本通20丁目北1番68号
1158	***	北海道紋別郡興部町字興部710番地
1159	***	北海道紋別郡興部町字興部518番地
8951	***	東京都江戸川区西瑞江2丁目20-8
12661	***	長野県北佐久郡軽井沢町軽井沢1016-75
15258	***	愛知県大府市共和町茶屋8
15271	***	愛知県大府市共和町下色1-1（第2商品センター1F）
22437		

5. データの確認・修正が終わったら、再びすべてのデータを表示させます。

「郵便番号」の見出しセルのフィルターボタンをクリックしてください。

	A	B
1	郵便番号 ▼	住所 ▼
200	---	北海道札幌市中央区宮の森三条7丁目70
275	***	北海道札幌市白石区本通2丁目南1番10号
283	***	北海道札幌市白石区南郷通15丁目北6番
285	***	北海道札幌市白石区本通1丁目北3-37
290	***	北海道札幌市白石区南郷通1丁目南8-1
291	***	北海道札幌市白石区本通18丁目南2番17号
294	***	北海道札幌市白石区本通16丁目南4-25
295	***	北海道札幌市白石区平和通16丁目南1番1号（札幌白石郵便局私書箱第20号）

6. 下図のボックスで、“フィルターをクリア” をクリックします。



7. 元通り、すべてのデータが表示されます。

	A	B	
1	郵便番号	住所	
2	060-0001	北海道札幌市中央区北一条西6丁目1-2アーバンネット札幌ビル2F	
3	060-0042	北海道札幌市中央区大通西5丁目地下鉄大通駅西側コンコース内	
4	060-0004	北海道札幌市中央区北四条西4丁目1番地	
5	060-0003	北海道札幌市中央区北三条西3丁目1番地大同生命札幌ビル	
6	060-0061	北海道札幌市中央区南一条西14丁目	
7	060-0032	北海道札幌市中央区北二条東17丁目2番地	
8	060-0001	北海道札幌市中央区北一条西4丁目2-2札幌ノースプラザ10F	
9	060-0001	北海道札幌市中央区北一条西9丁目1-5（札幌中央郵便局私書箱第29号）	
10	060-0061	北海道札幌市中央区南一条西4丁目20番地	
11	060-0002	北海道札幌市中央区北二条西1丁目1マルイト札幌ビル9F	
12	060-0042	北海道札幌市中央区大通西3丁目11番地北洋ビル	
13	060-0004	北海道札幌市中央区北四条西2丁目1	
14	060-0001	北海道札幌市中央区北1条西1丁目6番地さっぽろ創生スクエア9階	
15	060-0062	北海道札幌市中央区南二条西2丁目13番地	
16	060-0033	北海道札幌市中央区北三条東3丁目1-30	
17	060-0002	北海道札幌市中央区北二条西4丁目3番地	

郵便番号の末尾が“00”のデータだけを表示する

1. 「郵便番号」の見出しセルのフィルターボタンをクリックします。

	A	B
1	郵便番号	住所
2	060-0001	北海道札幌市中央区北一条西6丁目1-2アーバンネット札幌ビル2F
3	060-0042	北海道札幌市中央区北一条西5丁目地下鉄大通駅西側コンコース内
4	060-0004	北海道札幌市中央区北一条西4丁目1番地
5	060-0003	北海道札幌市中央区北三条西3丁目1番地大同生命札幌ビル
6	060-0061	北海道札幌市中央区南一条西14丁目
7	060-0032	北海道札幌市中央区北二条東17丁目2番地
8	060-0001	北海道札幌市中央区北一条西4丁目2-2札幌ノースプラザ10F
9	060-0001	北海道札幌市中央区北一条西9丁目1-5（札幌中央郵便局私書箱第29号）

2. 下図のボックスで、「条件フィルター」→「標準フィルター...」の順に選択します。

昇順でソート
降順でソート
色別に並び替える
色フィルター
条件フィルター
項目を検索...
☒ すべて(A)
☒ ---
☒ ***

空白
空白でない
上位10位
下位10位
標準フィルター...

3. 下図のボックスが表示されたら、「条件」は“...で終わる”を選択し、「値」には半角で“00”と入力して、「OK」ボタンをクリックします。

標準フィルター

フィルター条件

演算子	フィールド名	条件	値
	郵便番号	...で終わる	00
	-なし-	=	

オプション(T)

ヘルプ(H) 消去(C) キャンセル(C) **OK**

4. 郵便番号の末尾が 00 のデータだけが表示されます。

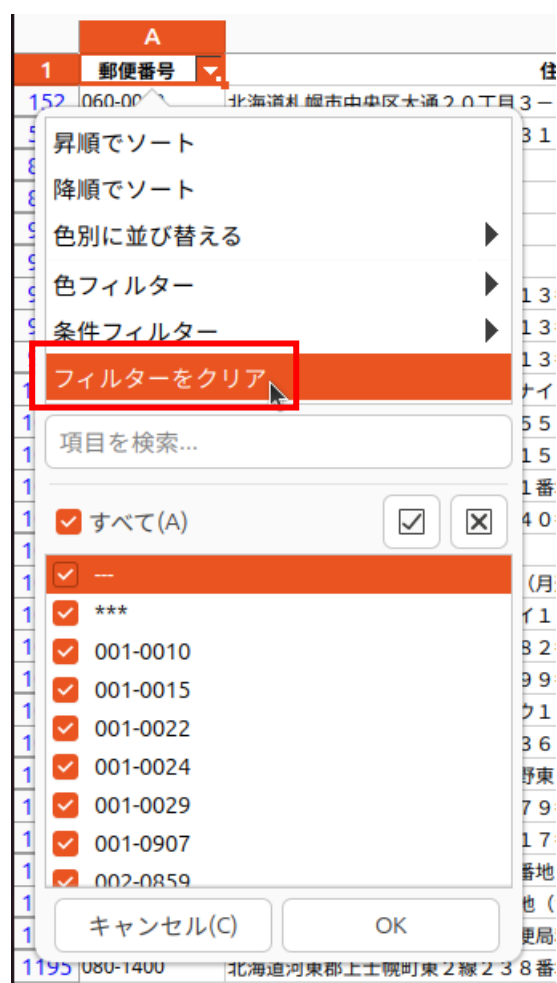
[33 ページ](#)からの手順に従って、郵便番号または住所の確認と修正を行ってください。

	A	B
1	郵便番号	住所
152	060-0000	北海道札幌市中央区大通 2 0 丁目 3 - 2 4 ダブルス大通ビル 5 F
564	070-0000	北海道旭川市宮前通東 4 1 5 5 番 3 1
808	072-0000	北海道美唄市字美唄 1 6 1 0 - 1
811	072-0000	北海道美唄市光珠内町東山
930	074-0000	北海道深川市メム 4 5 5 8 番地
979	068-1100	北海道石狩郡新篠津村 8 9 4 番 2
980	068-1100	北海道石狩郡新篠津村第 4 7 線北 1 3 番地
981	068-1100	北海道石狩郡新篠津村第 4 7 線北 1 3 番地
982	068-1100	北海道石狩郡新篠津村第 4 5 線北 1 3 番地
1049	079-0300	北海道空知郡奈井江町字チャシュナイ 9 8 7 番地
1050	079-0300	北海道空知郡奈井江町字奈井江 9 5 5 - 1
1051	079-0300	北海道空知郡奈井江町字奈井江町 1 5 0 番地
1052	079-0300	北海道空知郡奈井江町字奈井江 1 1 番地
1053	073-0200	北海道空知郡上砂川町字上砂川町 4 0 番地 1 0
1063	061-0500	北海道樺戸郡月形町 1 0 1 1 番地
1064	061-0500	北海道樺戸郡月形町 1 2 1 9 番地 (月形郵便局私書箱第 2 号)

5. データの確認・修正が終わったら、再びすべてのデータを表示させます。
「郵便番号」の見出しセルのフィルターボタンをクリックしてください。

	A	B
1	郵便番号	住所
152	060-0000	北海道札幌市中央区大通2丁目3番24ダブルス大通ビル5F
564	070-0000	北海道札幌市中央区南一条西5丁目1番31
808	072-0000	北海道美幌市字美幌1610-1
811	072-0000	北海道美幌市光珠内町東山
930	074-0000	北海道深川市メム4558番地
979	068-1100	北海道石狩郡新篠津村894番2
980	068-1100	北海道石狩郡新篠津村第47線北13番地
981	068-1100	北海道石狩郡新篠津村第47線北13番地

6. 下図のボックスで、「フィルターをクリア」をクリックします。



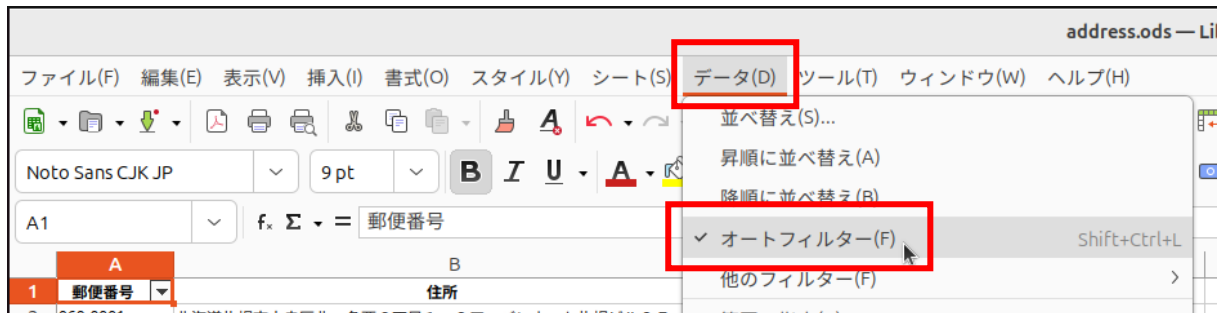
7. 元通り、すべてのデータが表示されます。

	A	B	
1	郵便番号 ▼	住所 ▼	
2	060-0001	北海道札幌市中央区北一条西 6 丁目 1 - 2 アーバンネット札幌ビル 2 F	
3	060-0042	北海道札幌市中央区大通西 5 丁目地下鉄大通駅西側コンコース内	
4	060-0004	北海道札幌市中央区北四条西 4 丁目 1 番地	
5	060-0003	北海道札幌市中央区北三条西 3 丁目 1 番地大同生命札幌ビル	
6	060-0061	北海道札幌市中央区南一条西 1 4 丁目	
7	060-0032	北海道札幌市中央区北二条東 1 7 丁目 2 番地	
8	060-0001	北海道札幌市中央区北一条西 4 丁目 2 - 2 札幌ノースプラザ 1 0 F	
9	060-0001	北海道札幌市中央区北一条西 9 丁目 1 - 5 (札幌中央郵便局私書箱第 2 9 号)	
10	060-0061	北海道札幌市中央区南一条西 4 丁目 2 0 番地	
11	060-0002	北海道札幌市中央区北二条西 1 丁目 1 マルイト札幌ビル 9 F	
12	060-0042	北海道札幌市中央区大通西 3 丁目 1 1 番地北洋ビル	
13	060-0004	北海道札幌市中央区北四条西 2 丁目 1	
14	060-0001	北海道札幌市中央区北 1 条西 1 丁目 6 番地さっぽろ創生スクエア 9 階	
15	060-0062	北海道札幌市中央区南二条西 2 丁目 1 3 番地	
16	060-0033	北海道札幌市中央区北三条東 3 丁目 1 - 3 0	
17	060-0002	北海道札幌市中央区北二条西 4 丁目 3 番地	

オートフィルターを解除する

収集されたデータの確認・修正がすべて終わったら、オートフィルターを解除します。

1. 上部のメニューから、「データ(D)」→「オートフィルター」の順に選択します。



2. オートフィルターが解除されると、見出しセルの右側のフィルターボタンが消えます。

	A	B
1	郵便番号	住所
2	060-0001	北海道札幌市中央区北一条西6丁目1-2 アーバンネット札幌ビル2 F
3	060-0042	北海道札幌市中央区大通西5丁目地下鉄大通駅西側コンコース内
4	060-0004	北海道札幌市中央区北四条西4丁目1番地
5	060-0003	北海道札幌市中央区北二条西3丁目1番地大同生命札幌ビル
6	060-0061	北海道札幌市中央区南一条西4丁目20番地
7	060-0032	北海道札幌市中央区南一条西4丁目20番地
8	060-0001	北海道札幌市中央区南一条西4丁目20番地
9	060-0001	北海道札幌市中央区北一条西9丁目1-5 (札幌中央郵便局私書箱第29号)
10	060-0061	北海道札幌市中央区南一条西4丁目20番地
11	060-0002	北海道札幌市中央区北二条西1丁目1 マルイト札幌ビル9 F
12	060-0042	北海道札幌市中央区大通西3丁目11番地北洋ビル
13	060-0004	北海道札幌市中央区北四条西2丁目1
14	060-0001	北海道札幌市中央区北1条西1丁目6番地さっぽろ創生スクエア9階
15	060-0062	北海道札幌市中央区南二条西2丁目13番地
16	060-0033	北海道札幌市中央区北三条東3丁目1-30
17	060-0002	北海道札幌市中央区北二条西4丁目3番地

フィルターボタンが消える

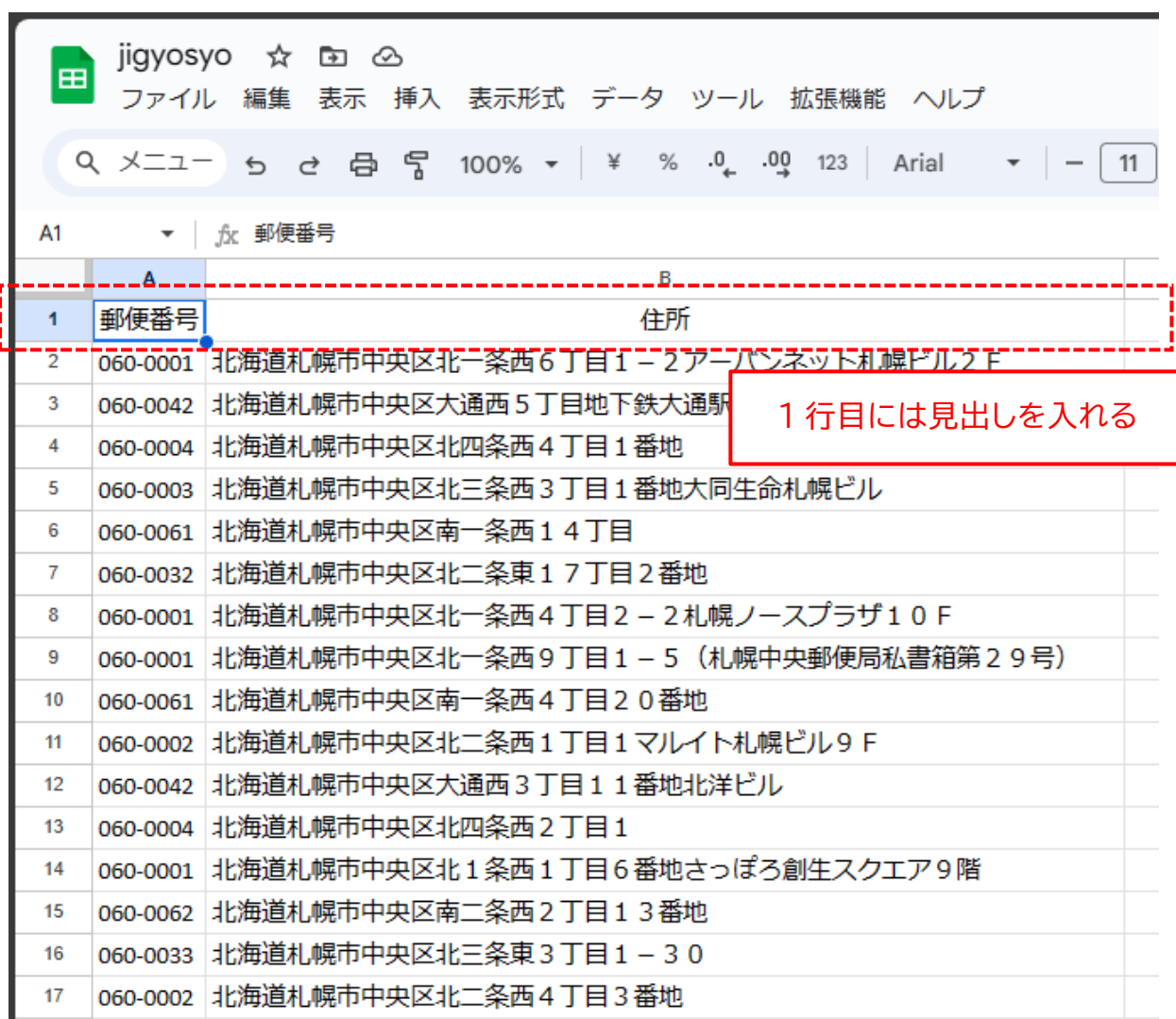
Google スプレッドシートのデータに「フィルタ」を設定する

Google スプレッドシートの「フィルタ」は、スプレッドシート上の大量のデータの中から、特定の条件を満たすデータの行だけを表示する機能です。

フィルタ機能を利用すれば、検索結果が「---」や「***」のデータや、郵便番号の末尾が 00 のデータだけを表示できます。

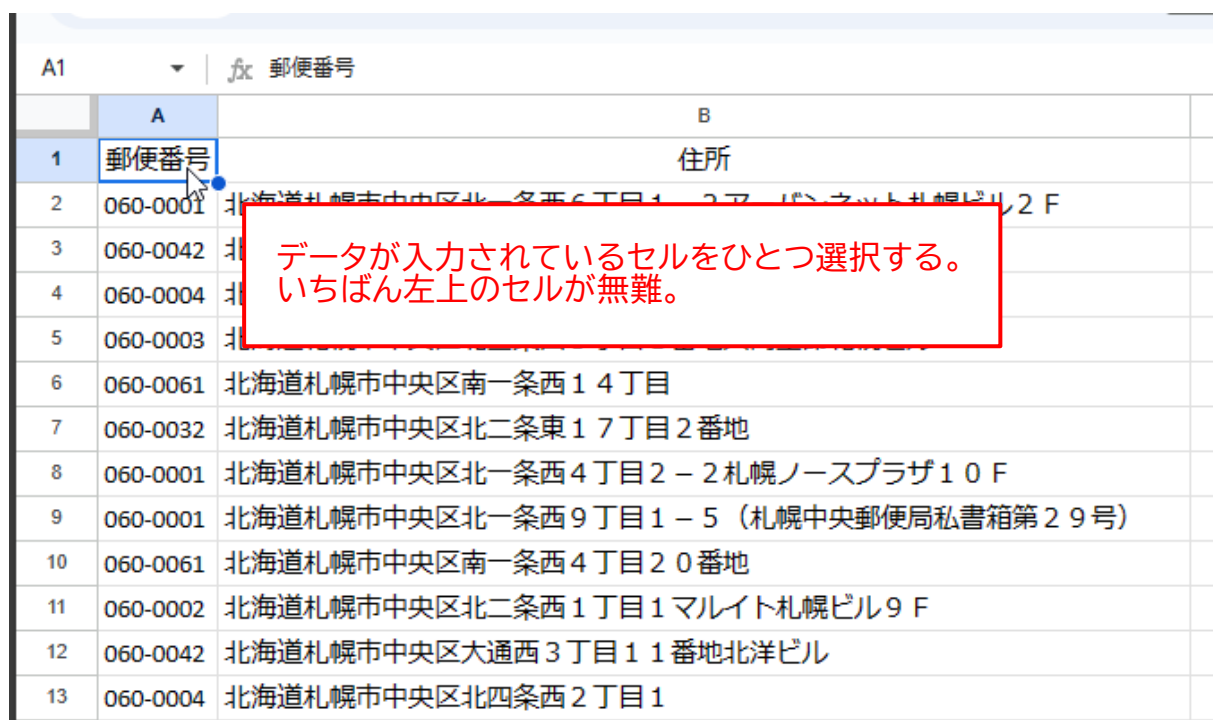
1. 下図のように、本アプリで収集された検索結果が貼り付けられたシートがあるとします。

1 行目には「郵便番号」「住所」などの“見出し”が入力されていることが望ましいので、1 行目が見出しでない場合は、行を挿入して見出しを入力してください。



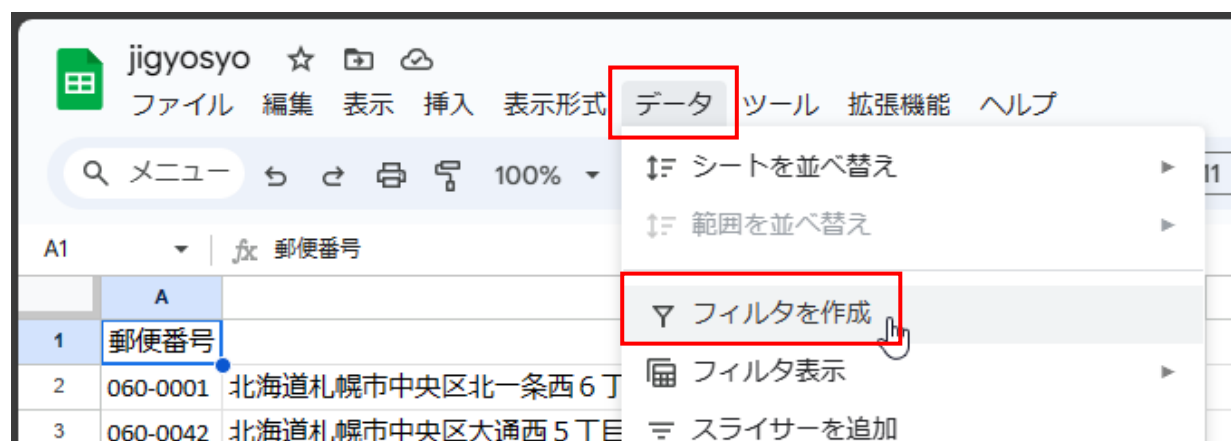
	A	B
1	郵便番号	住所
2	060-0001	北海道札幌市中央区北一条西6丁目1-2アーバンネット札幌ビル2F
3	060-0042	北海道札幌市中央区大通西5丁目地下鉄大通駅
4	060-0004	北海道札幌市中央区北四条西4丁目1番地
5	060-0003	北海道札幌市中央区北三条西3丁目1番地大同生命札幌ビル
6	060-0061	北海道札幌市中央区南一条西14丁目
7	060-0032	北海道札幌市中央区北二条東17丁目2番地
8	060-0001	北海道札幌市中央区北一条西4丁目2-2札幌ノースプラザ10F
9	060-0001	北海道札幌市中央区北一条西9丁目1-5（札幌中央郵便局私書箱第29号）
10	060-0061	北海道札幌市中央区南一条西4丁目20番地
11	060-0002	北海道札幌市中央区北二条西1丁目1マルイト札幌ビル9F
12	060-0042	北海道札幌市中央区大通西3丁目11番地北洋ビル
13	060-0004	北海道札幌市中央区北四条西2丁目1
14	060-0001	北海道札幌市中央区北1条西1丁目6番地さっぽろ創生スクエア9階
15	060-0062	北海道札幌市中央区南二条西2丁目13番地
16	060-0033	北海道札幌市中央区北三条東3丁目1-30
17	060-0002	北海道札幌市中央区北二条西4丁目3番地

1. どこでもよいので、データが入力されているセルをひとつ選択してください。
いちばん左上の見出しセルを選択するのが無難です。

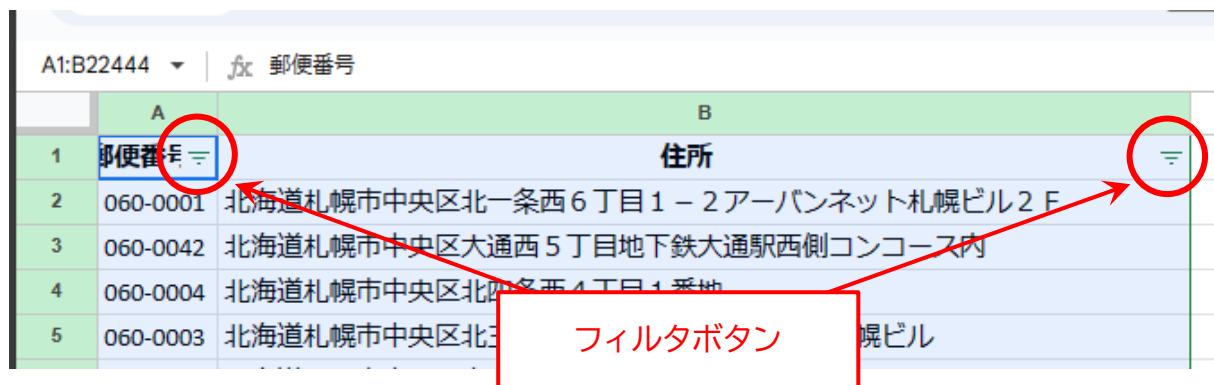


	A	B
1	郵便番号	住所
2	060-0001	北海道札幌市中央区北一条西6丁目1-2 アバンセッド札幌ビル2 F
3	060-0042	
4	060-0004	
5	060-0003	
6	060-0061	北海道札幌市中央区南一条西14丁目
7	060-0032	北海道札幌市中央区北二条東17丁目2番地
8	060-0001	北海道札幌市中央区北一条西4丁目2-2 札幌ノースプラザ10 F
9	060-0001	北海道札幌市中央区北一条西9丁目1-5 (札幌中央郵便局私書箱第29号)
10	060-0061	北海道札幌市中央区南一条西4丁目20番地
11	060-0002	北海道札幌市中央区北二条西1丁目1 マルイト札幌ビル9 F
12	060-0042	北海道札幌市中央区大通西3丁目11番地北洋ビル
13	060-0004	北海道札幌市中央区北四条西2丁目1

2. 上部のメニューから、「データ」→「フィルタを作成」の順に選択します。



3. 見出しセルの右側に「フィルタボタン」が表示されます。
これで、フィルタ機能を利用する準備ができました。

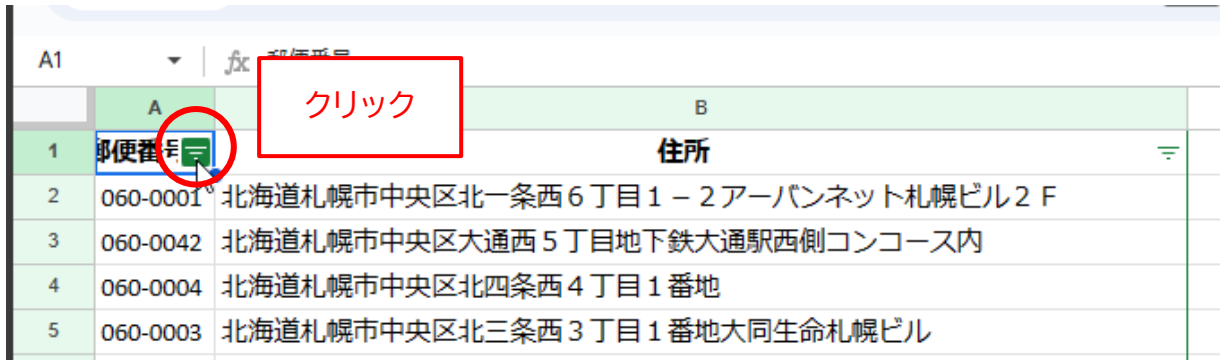


	A	B
1	郵便番号	住所
2	060-0001	北海道札幌市中央区北一条西6丁目1-2アーバンネット札幌ビル2F
3	060-0042	北海道札幌市中央区大通西5丁目地下鉄大通駅西側コンコース内
4	060-0004	北海道札幌市中央区北一条西4丁目1番地
5	060-0003	北海道札幌市中央区北一条西4丁目1番地

郵便番号が「***」または「---」のデータだけを表示させる場合は次のページ、郵便番号の末尾が00のデータだけを表示させる場合は [26 ページ](#)からの手順に従ってください。

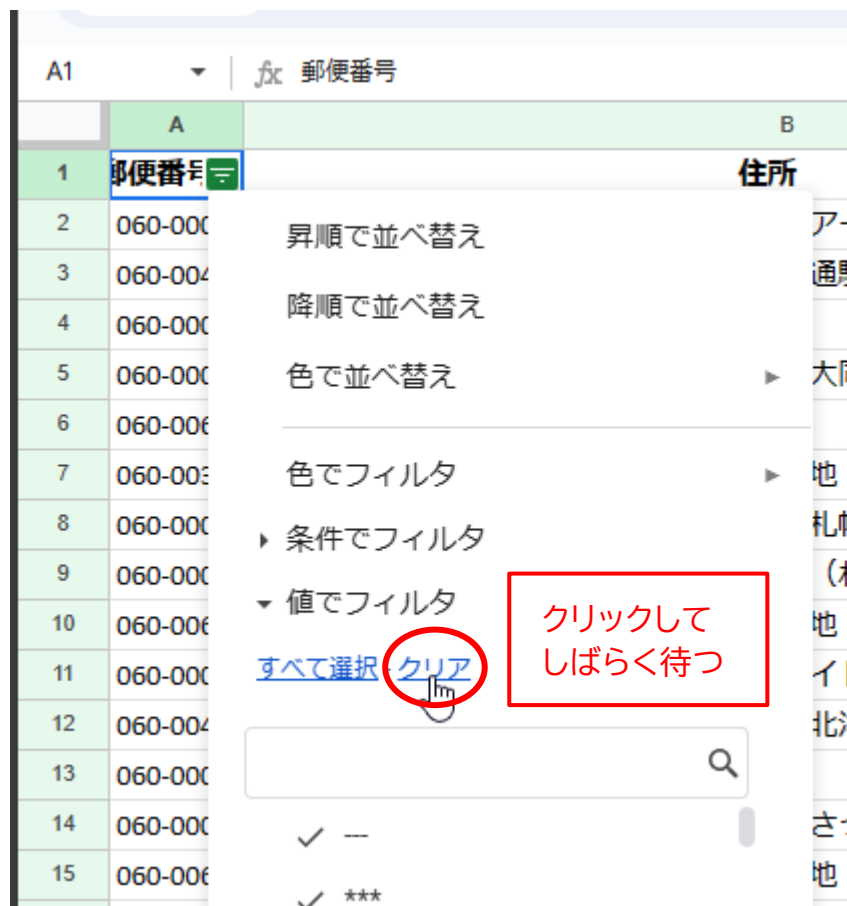
郵便番号が「***」または「---」のデータだけを表示する

1. 「郵便番号」の見出しセルのフィルタボタンをクリックします。



	A	B
1	郵便番号	住所
2	060-0001	北海道札幌市中央区北一条西6丁目1-2アーバンネット札幌ビル2F
3	060-0042	北海道札幌市中央区大通西5丁目地下鉄大通駅西側コンコース内
4	060-0004	北海道札幌市中央区北四条西4丁目1番地
5	060-0003	北海道札幌市中央区北三条西3丁目1番地大同生命札幌ビル

2. 下図のボックスが表示されたら、「クリア」をクリックして、しばらく待ちます。



	A	B
1	郵便番号	住所
2	060-0001	昇順で並べ替え
3	060-0042	降順で並べ替え
4	060-0000	色で並べ替え
5	060-0000	色でフィルタ
6	060-0000	条件でフィルタ
7	060-0000	値でフィルタ
8	060-0000	すべて選択
9	060-0000	クリア
10	060-0000	
11	060-0000	
12	060-0000	
13	060-0000	
14	060-0000	
15	060-0000	

3. 下図の部分のチェック印がすべて消えたことを確認します。



4. 「---」または「***」の項目にチェックを付けて、「OK」ボタンをクリックします。



※ 本アプリで収集された郵便番号に、「---」または「***」が含まれない場合は、上図のボックスには表示されません。

「---」と「***」の両方が表示されない場合は、データを確認する必要がないので、「キャンセル」ボタンをクリックして、[26 ページ](#)の手順に進んでください。

5. 郵便番号が「***」または「---」のデータだけが表示されます。

[33 ページ](#)からの手順に従って、郵便番号または住所の確認と修正を行ってください。

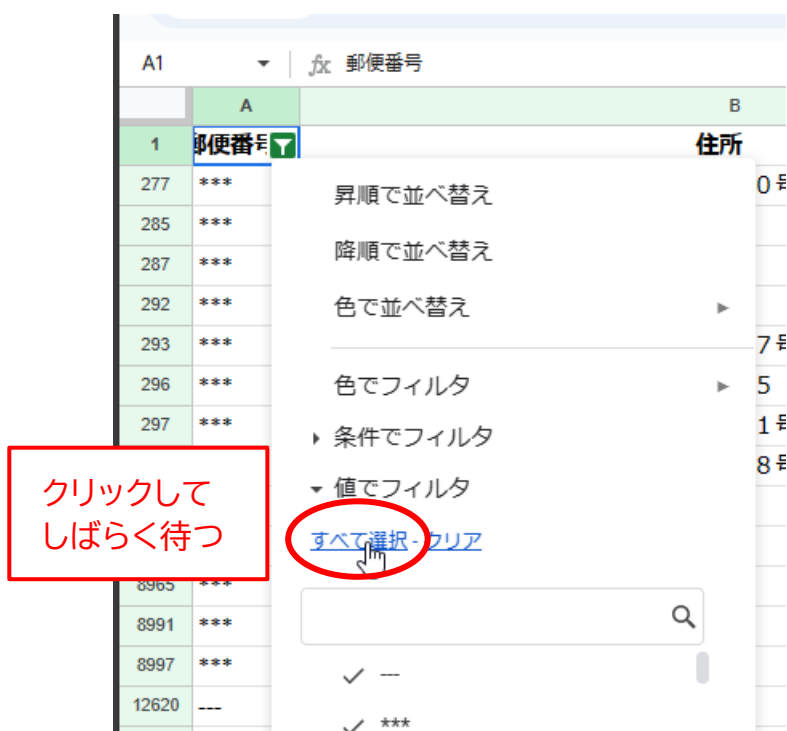
A1		fx 郵便番号
	A	B
1	郵便番号	住所
277	***	北海道札幌市白石区本通 2 1 丁目南 1 番 1 0 号
285	***	北海道札幌市白石区南郷通 1 5 丁目北 6 番
287	***	北海道札幌市白石区本通 1 丁目北 3 - 3 7
292	***	北海道札幌市白石区南郷通 1 丁目南 8 - 1
293	***	北海道札幌市白石区本通 1 8 丁目南 2 番 1 7 号
296	***	北海道札幌市白石区本通 1 6 丁目南 4 - 2 5
297	***	北海道札幌市白石区平和通 1 6 丁目南 1 番 1 号 (札幌白石郵便局私書箱第 2 0 号)
302	***	北海道札幌市白石区本通 2 0 丁目北 1 番 6 8 号
1161	***	北海道紋別郡興部町字興部 7 1 0 番地
1162	***	北海道紋別郡興部町字興部 5 1 8 番地
8965	***	東京都江戸川区西瑞江 2 丁目 2 0 - 8
8991	***	東京都江戸川区西瑞江 4 丁目 1 5

6. データの確認・修正が終わったら、再びすべてのデータを表示させます。

「郵便番号」の見出しセルのフィルタボタンをクリックしてください。

A1		fx 郵便番号
	A	B
1	郵便番号	住所
277	***	北海道札幌市白石区本通 2 1 丁目南 1 番 1 0 号
285	***	北海道札幌市白石区南郷通 1 5 丁目北 6 番
287	***	北海道札幌市白石区本通 1 丁目北 3 - 3 7
292	***	北海道札幌市白石区南郷通 1 丁目南 8 - 1

7. 下図のボックスが表示されたら、「すべて選択」をクリックして、しばらく待ちます。



8. 「---」または「***」以外の項目にチェックが付いたことを確認して、「OK」ボタンをクリックします。

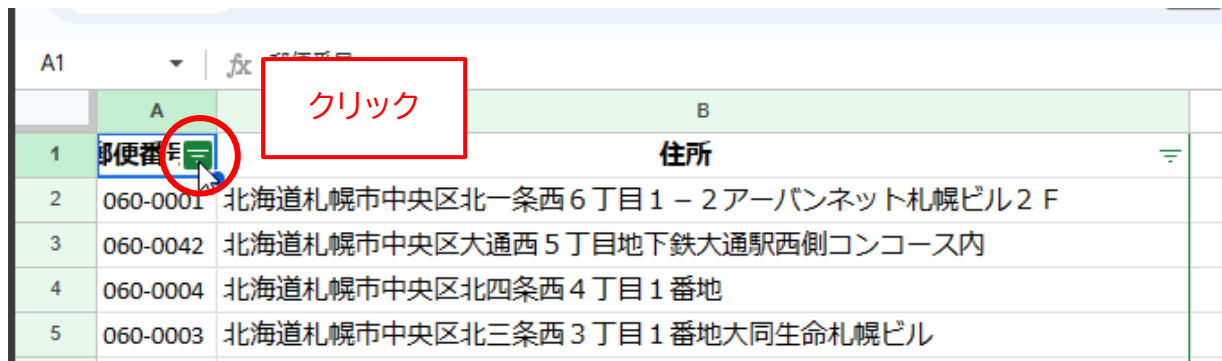


9. 元通り、すべてのデータが表示されます。

A1	郵便番号	
	A	B
1	郵便番号	住所
2	060-0001	北海道札幌市中央区北一条西6丁目1-2アーバンネット札幌ビル2F
3	060-0042	北海道札幌市中央区大通西5丁目地下鉄大通駅西側コンコース内
4	060-0004	北海道札幌市中央区北四条西4丁目1番地
5	060-0003	北海道札幌市中央区北三条西3丁目1番地大同生命札幌ビル
6	060-0061	北海道札幌市中央区南一条西14丁目
7	060-0032	北海道札幌市中央区北二条東17丁目2番地
8	060-0001	北海道札幌市中央区北一条西4丁目2-2札幌ノースプラザ10F
9	060-0001	北海道札幌市中央区北一条西9丁目1-5（札幌中央郵便局私書箱第29号）
10	060-0061	北海道札幌市中央区南一条西4丁目20番地
11	060-0002	北海道札幌市中央区北二条西1丁目1マルイト札幌ビル9F
12	060-0042	北海道札幌市中央区大通西3丁目11番地北洋ビル
13	060-0004	北海道札幌市中央区北四条西2丁目1

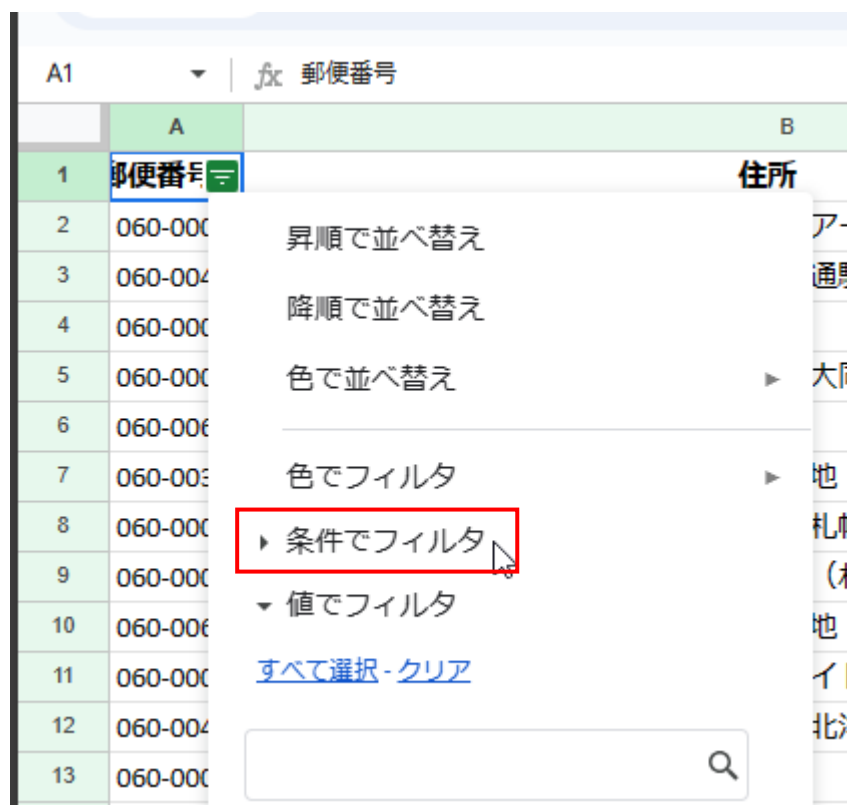
郵便番号の末尾が“00” のデータだけを表示する

1. 「郵便番号」の見出しセルのフィルタボタンをクリックします。



	A	B
	郵便番号	住所
1	060-0001	北海道札幌市中央区北一条西6丁目1-2アーバンネット札幌ビル2F
2	060-0042	北海道札幌市中央区大通西5丁目地下鉄大通駅西側コンコース内
3	060-0004	北海道札幌市中央区北四条西4丁目1番地
4	060-0003	北海道札幌市中央区北三条西3丁目1番地大同生命札幌ビル

2. 下図のボックスが表示されたら、「条件でフィルタ」をクリックします。

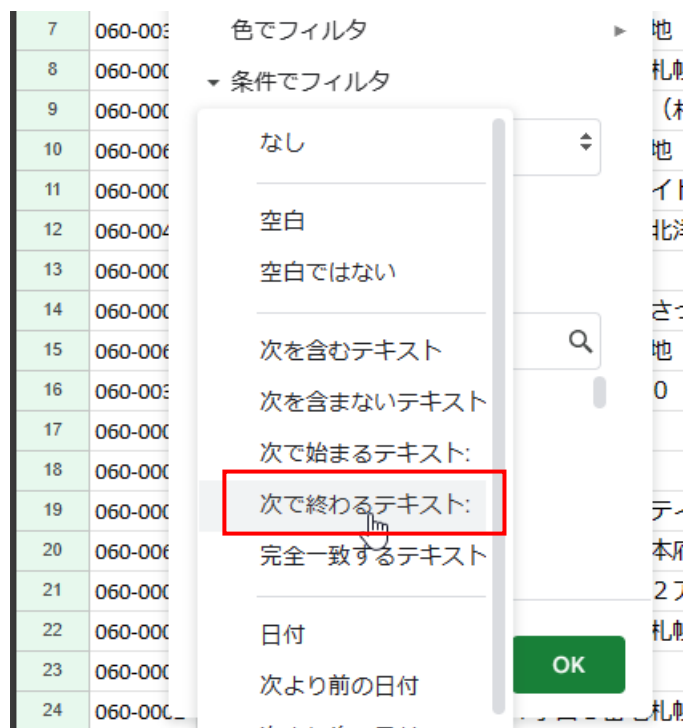


	A	B
	郵便番号	住所
2	060-0001	昇順で並べ替え
3	060-0042	降順で並べ替え
4	060-0004	色で並べ替え
5	060-0003	色でフィルタ
6	060-0001	条件でフィルタ
7	060-0004	値でフィルタ
8	060-0003	すべて選択 - クリア
9	060-0001	
10	060-0042	
11	060-0004	
12	060-0003	
13	060-0001	

3. 「条件でフィルタ」の下に「なし」という項目が表示されるので、その右側の部分をクリックします。



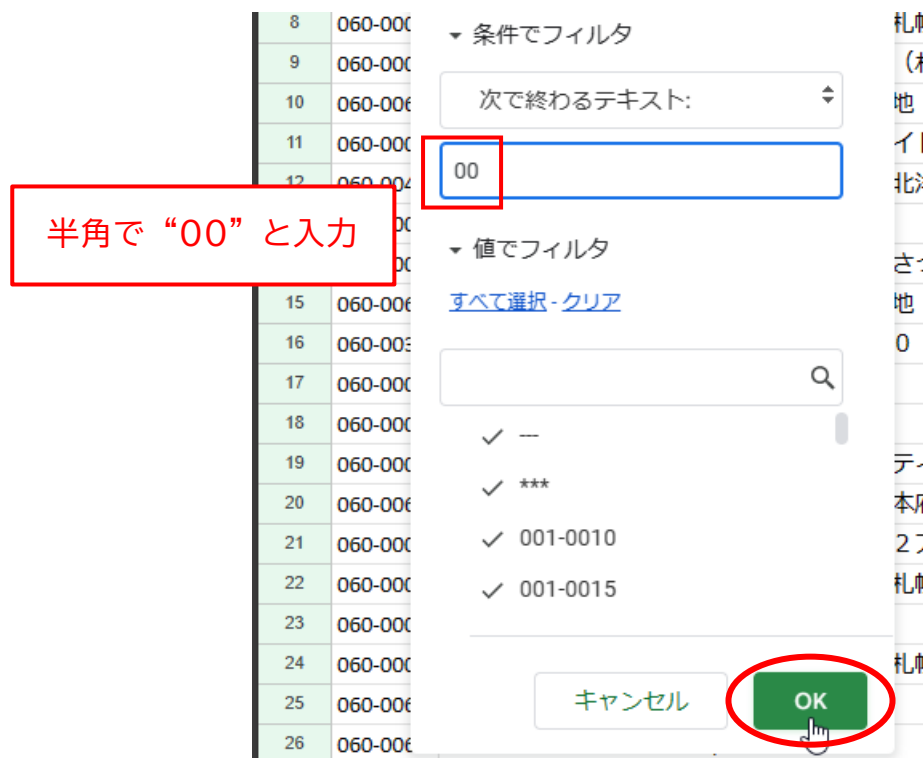
4. リストが表示されるので、「次で終わるテキスト」をクリックします。



5. 「次で終わるテキスト」の下に、「値または数式」という入力欄が表示されます。



6. 「値または数式」の入力欄に、半角で“00”と入力して、「OK」ボタンをクリックします。



7. 郵便番号の末尾が 00 のデータだけが表示されます。

[33 ページ](#)からの手順に従って、郵便番号または住所の確認と修正を行ってください。

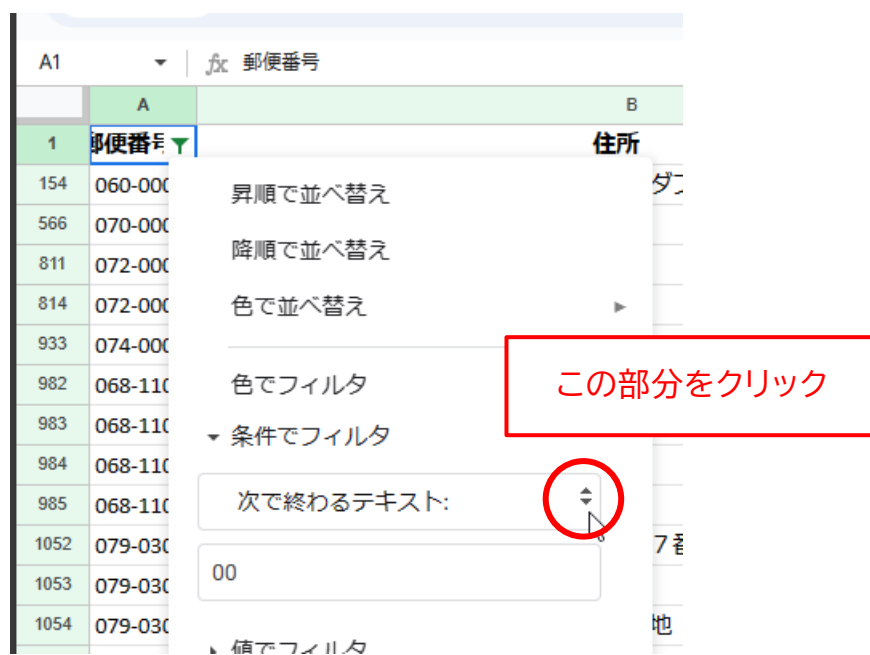
A1 fx 郵便番号		
	A	B
1	郵便番号	住所
154	060-0000	北海道札幌市中央区大通 2 0 丁目 3 - 2 4 ダブルス大通ビル 5 F
566	070-0000	北海道旭川市宮前通東 4 1 5 5 番 3 1
811	072-0000	北海道美唄市字美唄 1 6 1 0 - 1
814	072-0000	北海道美唄市光珠内町東山
933	074-0000	北海道深川市メム 4 5 5 8 番地
982	068-1100	北海道石狩郡新篠津村 8 9 4 番 2
983	068-1100	北海道石狩郡新篠津村第 4 7 線北 1 3 番地
984	068-1100	北海道石狩郡新篠津村第 4 7 線北 1 3 番地
985	068-1100	北海道石狩郡新篠津村第 4 5 線北 1 3 番地
1052	079-0300	北海道空知郡奈井江町字チャシュナイ 9 8 7 番地
1053	079-0300	北海道空知郡奈井江町字奈井江 9 5 5 - 1
1054	079-0300	北海道空知郡奈井江町字奈井江町 1 5 0 番地

8. データの確認・修正が終わったら、再びすべてのデータを表示させます。

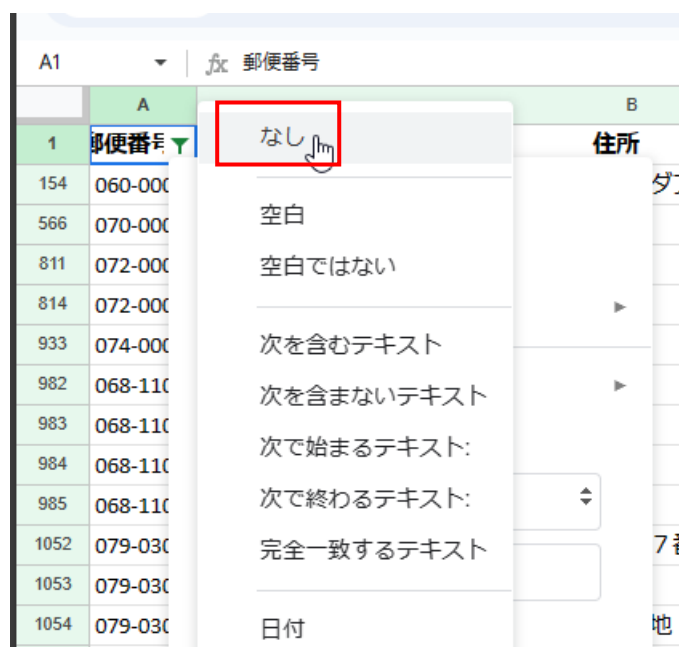
「郵便番号」の見出しセルのフィルタボタンをクリックしてください。

A1 fx		
	A	B
1	郵便番号	住所
154	060-0000	北海道札幌市中央区大通 2 0 丁目 3 - 2 4 ダブルス大通ビル 5 F
566	070-0000	北海道旭川市宮前通東 4 1 5 5 番 3 1
811	072-0000	北海道美唄市字美唄 1 6 1 0 - 1
814	072-0000	北海道美唄市光珠内町東山

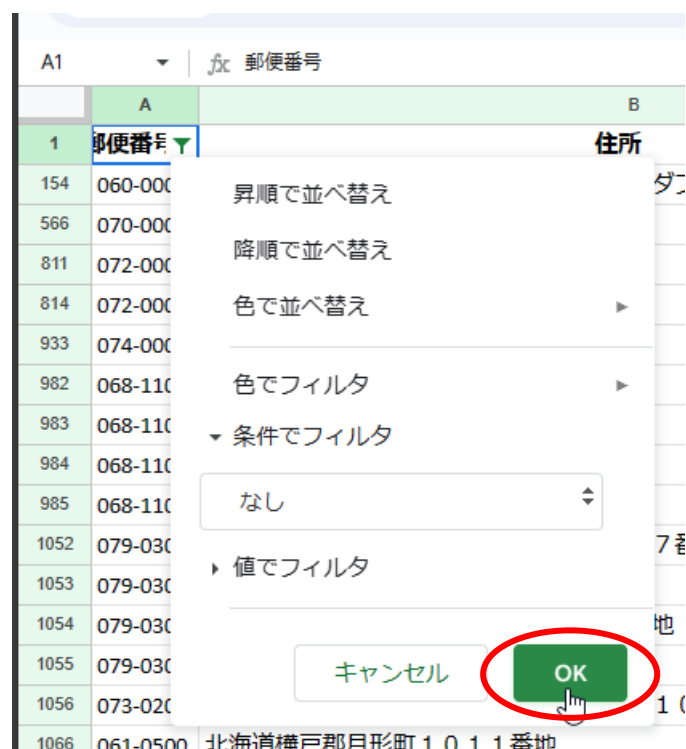
9. 下図のボックスが表示されたら、「次で終わるテキスト」の右側の部分をクリックします。



10. リストが表示されるので、「なし」をクリックします。



11. 「OK」 ボタンをクリックします。



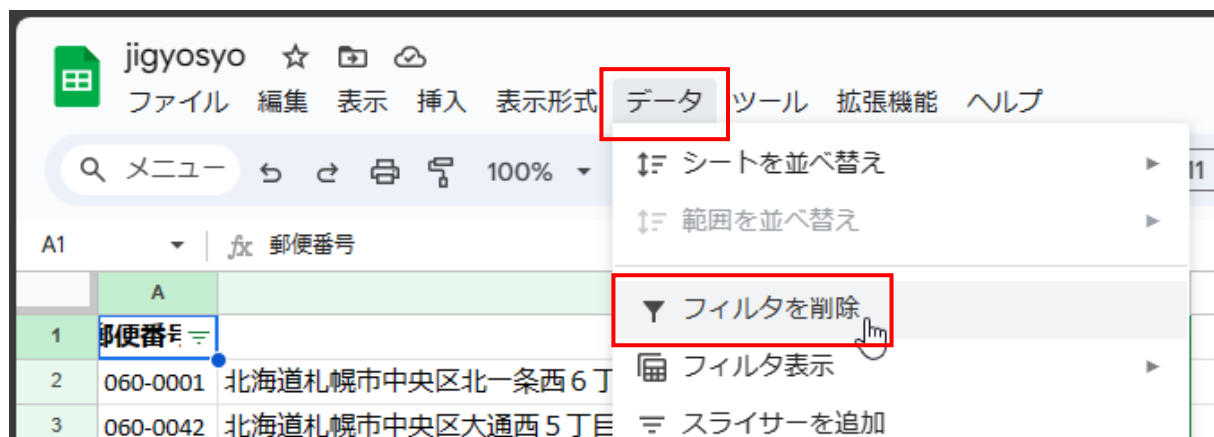
12. 元通り、すべてのデータが表示されます。

A1	fx 郵便番号
A	B
1 郵便番号	住所
2	060-0001 北海道札幌市中央区北一条西6丁目1-2アーバンネット札幌ビル2F
3	060-0042 北海道札幌市中央区大通西5丁目地下鉄大通駅西側コンコース内
4	060-0004 北海道札幌市中央区北四条西4丁目1番地
5	060-0003 北海道札幌市中央区北三条西3丁目1番地大同生命札幌ビル
6	060-0061 北海道札幌市中央区南一条西14丁目
7	060-0032 北海道札幌市中央区北二条東17丁目2番地
8	060-0001 北海道札幌市中央区北一条西4丁目2-2札幌ノースプラザ10F
9	060-0001 北海道札幌市中央区北一条西9丁目1-5 (札幌中央郵便局私書箱第29号)
10	060-0061 北海道札幌市中央区南一条西4丁目20番地
11	060-0002 北海道札幌市中央区北二条西1丁目1マルイト札幌ビル9F
12	060-0042 北海道札幌市中央区大通西3丁目11番地北洋ビル
13	060-0004 北海道札幌市中央区北四条西2丁目1

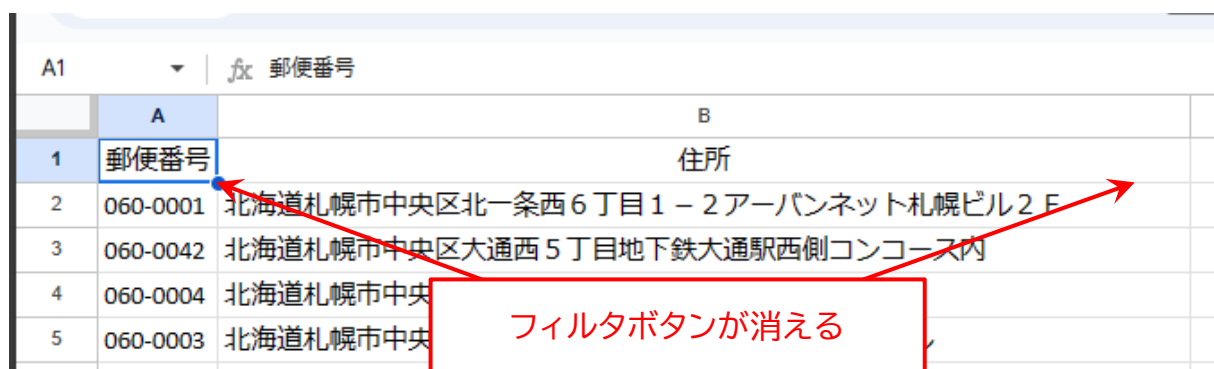
フィルタを解除する

収集されたデータの確認・修正がすべて終わったら、フィルタを解除します。

1. 上部のメニューから、「データ」→「フィルタを解除」の順に選択します。



2. フィルタが解除されると、見出しセルの右側のフィルタボタンが消えます。



個別の検索結果の確認について

表計算ソフトのフィルター機能により、正しく取得できなかった検索結果が見つかった場合は、郵便局の「郵便番号検索」ページを利用して、個別に確認・修正してください。

●郵便番号の検索結果が「***」の場合

ひとつの町域に複数の郵便番号が割り振られており、抽出された法人リストの住所だけでは判断できない場合です。

郵便局の「郵便番号検索」ページの「住所で検索する」に住所を入力することで、確認できます。

●郵便番号の検索結果が「---」／郵便番号の末尾が 00 の場合

住所に誤字・脱字などが含まれる可能性があります。

また「---」は、市町村合併や行政区の区割り変更の後に多く見られます。

郵便局の「郵便番号検索」ページの「全国地図から検索する」で該当する都道府県の郵便番号簿を開いて確認してください。

●住所の検索結果が「***」の場合

ひとつの郵便番号に複数の住所が割り振られている場合です。

郵便局の「郵便番号検索」ページの「郵便番号から該当地域を検索する」に郵便番号を入力することで、確認できます。

郵便局の「郵便番号検索」ページ

<https://www.post.japanpost.jp/zipcode/>